



Copa
PERNAMBUCO
SUB15



ATUALIZADO EM 13/10/2025

NÚMEROS GERAIS & CLASSIFICAÇÃO



Copa
PERNAMBUCO
SUB15



NÚMEROS GERAIS

JOGOS E RESULTADOS

35	35	00
TOTAL	DISPUTADOS	A DISPUTAR
14	07	14
MANDANTES 40,00%	EMPATES 20,00%	VISITANTES 40,00%

GOLS E MÉDIA DE GOLS

97	55	42
TOTAL	MANDANTES	VISITANTES
MÉDIAS		
2,77	1,57	1,20

PLACARES MAIS FREQUENTES

1X0	10	2X1	02	6X0	01
1X1	04	4X0	02	6X1	01
2X0	04	3X1	01	9X0	01
5X0	04	3X2	01		
0X0	03	5X1	01		

CARTÕES AMARELOS E VERMELHOS

AMARELOS			EXPULSÕES		
MANDANTES	VISITANTES	TOTAL	MANDANTES	VISITANTES	TOTAL
69	71	140	06	07	13

NÚMERO DE GOLS POR FAIXA

Partidas sem gols	03	8,57%
Partidas com mais de 0,5 gols	32	91,43%
Partidas com mais de 1,5 gols	22	62,86%
Partidas com mais de 2,5 gols	14	40,00%
Partidas com mais de 3,5 gols	12	34,29%
Partidas com mais de 4,5 gols	09	25,71%



CLASSIFICAÇÃO

PRIMEIRA FASE - GRUPO A			CAMPANHA										PONTOS		RETROSPECTO						
POS	TIME		PTS	J	V	E	D	GMC	GSF	SLG	AM	VM	MND	VST	MND	VST	CAMPANHA				
1		NÁUTICO	12	5	4	0	1	10	2	8	3	0	6	6	2-0-1	2-0-0	V	D	V	V	V
2		SERRANO	6	5	2	0	3	3	9	-6	10	2	3	3	1-0-1	1-0-2	D	D	D	V	V
3		SANTA CRUZ	6	5	1	3	1	4	3	1	12	0	3	3	0-3-0	1-0-1	E	E	V	E	D
4		AMÉRICA	6	5	1	3	1	4	4	0	14	0	3	3	1-0-1	0-3-0	V	E	D	E	E
5		PORTO	6	5	1	3	1	4	4	0	9	2	2	4	0-2-1	1-1-0	E	V	E	E	D
6		VITÓRIA	3	5	0	3	2	2	5	-3	8	3	1	2	0-1-1	0-2-1	E	E	D	D	E

RODADA 01				RODADA 02				RODADA 03				RODADA 04				RODADA 05			
	0	-	0			1	-	3			1	-	1			1	-	0	
	1	-	0			1	-	1			1	-	1			0	-	1	
	1	-	2			0	-	2			5	-	0			0	-	0	
						0	-	1								1	-	1	
						1	-	0								1	-	0	



CLASSIFICAÇÃO

PRIMEIRA FASE - GRUPO B			CAMPANHA										PONTOS		RETROSPECTO						
POS	TIME		PTS	J	V	E	D	GMC	GSF	SLG	AM	VM	MND	VST	MND	VST	CAMPANHA				
1		SPORT	15	5	5	0	0	11	1	10	10	0	9	6	3-0-0	2-0-0	V	V	V	V	V
2		RETRÔ	12	5	4	0	1	20	2	18	8	2	6	6	2-0-1	2-0-0	V	V	V	V	D
3		TUBARÕES	9	5	3	0	2	8	4	4	14	1	3	6	1-0-1	2-0-1	D	V	D	V	V
4		RS FUTEBOL	6	5	2	0	3	12	9	3	14	0	6	0	2-0-1	0-0-2	D	D	D	V	V
5		IPOJUCA	3	5	1	0	4	1	13	-12	5	1	0	3	0-0-2	1-0-2	V	D	D	D	D
6		ÍBIS	0	5	0	0	5	1	24	-23	6	1	0	0	0-0-2	0-0-3	D	D	D	D	D

RODADA 01					RODADA 02					RODADA 03					RODADA 04					RODADA 05				
	0	-	1			0	-	2			1	-	2			0	-	9			5	-	0	
	2	-	0			0	-	1			4	-	0			1	-	0			0	-	1	
	6	-	1			5	-	0			5	-	1			0	-	2			4	-	0	



CLASSIFICAÇÃO 1ª FASE

PRIMEIRA FASE - CONSOLIDADO			CAMPANHA										PONTOS		RETROSPECTO						
POS	TIME		PTS	J	V	E	D	GMC	GSF	SLG	AM	VM	MND	VST	MND	VST	CAMPANHA				
1		SPORT	15	5	5	0	0	11	1	10	10	0	9	6	3-0-0	2-0-0	V	V	V	V	V
2		RETRÔ	12	5	4	0	1	20	2	18	8	2	6	6	2-0-1	2-0-0	V	V	V	V	D
3		NÁUTICO	12	5	4	0	1	10	2	8	3	0	6	6	2-0-1	2-0-0	V	D	V	V	V
4		TUBARÕES	9	5	3	0	2	8	4	4	14	1	3	6	1-0-1	2-0-1	D	V	D	V	V
5		RS FUTEBOL	6	5	2	0	3	12	9	3	14	0	6	0	2-0-1	0-0-2	D	D	D	V	V
6		SERRANO	6	5	2	0	3	3	9	-6	10	2	3	3	1-0-1	1-0-2	D	D	D	V	V
7		SANTA CRUZ	6	5	1	3	1	4	3	1	12	0	3	3	0-3-0	1-0-1	E	E	V	E	D
8		AMÉRICA	6	5	1	3	1	4	4	0	14	0	3	3	1-0-1	0-3-0	V	E	D	E	E
9		PORTO	6	5	1	3	1	4	4	0	9	2	2	4	0-2-1	1-1-0	E	V	E	E	D
10		IPOJUCA	3	5	1	0	4	1	13	-12	5	1	0	3	0-0-2	1-0-2	V	D	D	D	D
11		VITÓRIA	3	5	0	3	2	2	5	-3	8	3	1	2	0-1-1	0-2-1	E	E	D	D	E
12		ÍBIS	0	5	0	0	5	1	24	-23	6	1	0	0	0-0-2	0-0-3	D	D	D	D	D



CLASSIFICAÇÃO GERAL

FINALISTAS		CAMPANHA										PONTOS		RETROSPECTO									
POS	TIME	PTS	J	V	E	D	GMC	GSF	SLG	AM	VM	MND	VST	MND	VST	CAMPANHA							
1	 SPORT	22	8	7	1	0	22	1	21	14	0	13	9	4-1-0	3-0-0	V	V	V	V	V	V	V	E
2	 RETRÔ	19	8	6	1	1	24	4	20	23	2	9	10	3-0-1	3-1-0	V	V	V	V	D	V	V	E

ELIMINADOS NA SEMIFINAL		CAMPANHA										PONTOS		RETROSPECTO									
POS	TIME	PTS	J	V	E	D	GMC	GSF	SLG	AM	VM	MND	VST	MND	VST	CAMPANHA							
3	 NÁUTICO	12	7	4	0	3	12	6	6	10	1	6	6	2-0-2	2-0-1	V	D	V	V	V	D	D	
4	 SERRANO	6	7	2	0	5	3	20	-17	11	2	3	3	1-0-2	1-0-3	D	D	D	V	V	D	D	

ELIMINADOS NA PRIMEIRA FASE		CAMPANHA										PONTOS		RETROSPECTO									
POS	TIME	PTS	J	V	E	D	GMC	GSF	SLG	AM	VM	MND	VST	MND	VST	CAMPANHA							
5	 TUBARÕES	9	5	3	0	2	8	4	4	14	1	3	6	1-0-1	2-0-1	D	V	D	V	V			
6	 RS FUTEBOL	6	5	2	0	3	12	9	3	14	0	6	0	2-0-1	0-0-2	D	D	D	V	V			
7	 SANTA CRUZ	6	5	1	3	1	4	3	1	12	0	3	3	0-3-0	1-0-1	E	E	V	E	D			
8	 AMÉRICA	6	5	1	3	1	4	4	0	14	0	3	3	1-0-1	0-3-0	V	E	D	E	E			
9	 PORTO	6	5	1	3	1	4	4	0	9	2	2	4	0-2-1	1-1-0	E	V	E	E	D			
10	 IPOJUCA	3	5	1	0	4	1	13	-12	5	1	0	3	0-0-2	1-0-2	V	D	D	D	D			
11	 VITÓRIA	3	5	0	3	2	2	5	-3	8	3	1	2	0-1-1	0-2-1	E	E	D	D	E			
12	 ÍBIS	0	5	0	0	5	1	24	-23	6	1	0	0	0-0-2	0-0-3	D	D	D	D	D			



CAMPANHAS



Copa
PERNAMBUCO
SUB15



CAMPANHAS

AMÉRICA

PRIMEIRA FASE


RODADA 01			1-0	<div></div>
11/05/2025				
RODADA 03			1-1	<div></div>
25/05/2025				
RODADA 04			0-1	<div></div>
31/05/2025				
RODADA 02			1-1	<div></div>
04/06/2025				
RODADA 05			1-1	<div></div>
07/06/2025				

SEMIFINAIS

RODADA	<div></div>	<div></div>	-
A DEFINIR			
RODADA	<div></div>	<div></div>	-
A DEFINIR			

FINAL

RODADA	<div></div>	<div></div>	-
A DEFINIR			



CAMPANHA GERAL							
PTS	JGS	VIT	EMP	DER	GPR	GCT	SDG
6	5	1	3	1	4	4	0

CAMPANHA MANDANTE							
PTS	JGS	VIT	EMP	DER	GPR	GCT	SDG
3	2	1	0	1	1	1	0

CAMPANHA VISITANTE							
PTS	JGS	VIT	EMP	DER	GPR	GCT	SDG
3	3	0	3	0	3	3	0

APROVEITAMENTO DE PONTOS			
GERAL	MANDANTE	GERAL	% PTS MANDANTE
40,00	50,00	33,33	50,00

EFICIÊNCIA DO ATAQUE - MARCOU/NÃO MARCOU GOLS

GERAL			
JOGOS	MARCOU	NMARC	% MARCOU
5	4	1	80,0

MANDANTE			
JOGOS	MARCOU	NMARC	% MARCOU
2	1	1	50,0

VISITANTE			
JOGOS	MARCOU	NMARC	% MARCOU
3	3	0	100,0

EFICIÊNCIA DA DEFESA - SOFREU/NÃO SOFREU GOLS

GERAL			
JOGOS	SOFREU	NSOFREU	% SOFREU
5	4	1	80,0

MANDANTE			
JOGOS	SOFREU	NSOFREU	% SOFREU
2	1	1	50,0

VISITANTE			
JOGOS	SOFREU	NSOFREU	% SOFREU
3	3	0	100,0

MÉDIA DE GOLS

GERAL	
MARC	SOFR
0,80	0,80

MANDANTE	
MARC	SOFR
0,50	0,50

VISITANTE	
MARC	SOFR
1,00	1,00

SEQUÊNCIAS

VITÓRIAS	
ATUAL	TEMP
0	1

EMPATES	
ATUAL	TEMP
2	2

DERROTAS	
ATUAL	TEMP
0	1

SEM PERDER	
ATUAL	TEMP
2	2

SEM VENCER	
ATUAL	TEMP
4	4

MARC. GOLS	
ATUAL	TEMP
2	2

SEM MARCAR	
ATUAL	TEMP
0	1

SOFR. GOLS	
ATUAL	TEMP
4	4

SEM SOFRER	
ATUAL	TEMP
0	1

CAMPANHAS

ÍBIS

PRIMEIRA FASE

RODADA 01			0-1
10/05/2025			
RODADA 03			1-5
25/05/2025			
RODADA 04			0-9
31/05/2025			
RODADA 02			0-5
04/06/2025			
RODADA 05			0-4
08/06/2025			

SEMIFINAIS

RODADA			-
A DEFINIR			
RODADA			-
A DEFINIR			

FINAL

RODADA			-
A DEFINIR			



CAMPANHA GERAL

PTS	JGS	VIT	EMP	DER	GPR	GCT	SDG
0	5	0	0	5	1	24	-23

CAMPANHA MANDANTE

PTS	JGS	VIT	EMP	DER	GPR	GCT	SDG
0	2	0	0	2	0	10	-10

CAMPANHA VISITANTE

PTS	JGS	VIT	EMP	DER	GPR	GCT	SDG
0	3	0	0	3	1	14	-13

APROVEITAMENTO DE PONTOS

GERAL	MANDANTE	GERAL	% PTS MANDANTE
0,00	0,00	0,00	-

EFICIÊNCIA DO ATAQUE - MARCOU/NÃO MARCOU GOLS

GERAL				MANDANTE				VISITANTE			
JOGOS	MARCOU	NMARC	% MARCOU	JOGOS	MARCOU	NMARC	% MARCOU	JOGOS	MARCOU	NMARC	% MARCOU
5	1	4	20,0	2	0	2	0,0	3	1	2	33,3

EFICIÊNCIA DA DEFESA - SOFREU/NÃO SOFREU GOLS

GERAL				MANDANTE				VISITANTE			
JOGOS	SOFREU	NSOFREU	% SOFREU	JOGOS	SOFREU	NSOFREU	% SOFREU	JOGOS	SOFREU	NSOFREU	% SOFREU
5	5	0	100,0	2	2	0	100,0	3	3	0	100,0

MÉDIA DE GOLS

GERAL		MANDANTE		VISITANTE	
MARC	SOFR	MARC	SOFR	MARC	SOFR
0,20	4,80	0,00	5,00	0,33	4,67

SEQUÊNCIAS

VITÓRIAS		EMPATES		DERROTAS		SEM PERDER		SEM VENCER		MARC. GOLS		SEM MARCAR		SOFR. GOLS		SEM SOFRER	
ATUAL	TEMP	ATUAL	TEMP	ATUAL	TEMP	ATUAL	TEMP	ATUAL	TEMP	ATUAL	TEMP	ATUAL	TEMP	ATUAL	TEMP	ATUAL	TEMP
0	0	0	0	5	5	0	0	5	5	0	1	3	3	5	5	0	0

CAMPANHAS

IPOJUCA

PRIMEIRA FASE

RODADA 01			1-0
10/05/2025			0-2
RODADA 02			0-4
20/05/2025			0-2
RODADA 03			0-5
25/05/2025			
RODADA 04			
01/06/2025			
RODADA 05			
07/06/2025			

SEMIFINAIS

RODADA			-
A DEFINIR			-
RODADA			-
A DEFINIR			-

FINAL

RODADA			-
A DEFINIR			-



CAMPANHA GERAL

PTS	JGS	VIT	EMP	DER	GPR	GCT	SDG
3	5	1	0	4	1	13	-12

CAMPANHA MANDANTE

PTS	JGS	VIT	EMP	DER	GPR	GCT	SDG
0	2	0	0	2	0	4	-4

CAMPANHA VISITANTE

PTS	JGS	VIT	EMP	DER	GPR	GCT	SDG
3	3	1	0	2	1	9	-8

APROVEITAMENTO DE PONTOS

GERAL	MANDANTE	GERAL	% PTS MANDANTE
20,00	0,00	33,33	0,00

EFICIÊNCIA DO ATAQUE - MARCOU/NÃO MARCOU GOLS

GERAL				MANDANTE				VISITANTE			
JOGOS	MARCOU	NMARC	% MARCOU	JOGOS	MARCOU	NMARC	% MARCOU	JOGOS	MARCOU	NMARC	% MARCOU
5	1	4	20,0	2	0	2	0,0	3	1	2	33,3

EFICIÊNCIA DA DEFESA - SOFREU/NÃO SOFREU GOLS

GERAL				MANDANTE				VISITANTE			
JOGOS	SOFREU	NSOFREU	% SOFREU	JOGOS	SOFREU	NSOFREU	% SOFREU	JOGOS	SOFREU	NSOFREU	% SOFREU
5	4	1	80,0	2	2	0	100,0	3	2	1	66,7

MÉDIA DE GOLS

GERAL		MANDANTE		VISITANTE	
MARC	SOFR	MARC	SOFR	MARC	SOFR
0,20	2,60	0,00	2,00	0,33	3,00

SEQUÊNCIAS

VITÓRIAS		EMPATES		DERROTAS		SEM PERDER		SEM VENCER		MARC. GOLS		SEM MARCAR		SOFR. GOLS		SEM SOFRER	
ATUAL	TEMP	ATUAL	TEMP	ATUAL	TEMP	ATUAL	TEMP	ATUAL	TEMP	ATUAL	TEMP	ATUAL	TEMP	ATUAL	TEMP	ATUAL	TEMP
0	1	0	0	4	4	0	1	4	4	0	1	4	4	4	4	0	1

CAMPANHAS

NÁUTICO

PRIMEIRA FASE

RODADA 03			5-0
25/05/2025			
RODADA 01			1-2
28/05/2025			
RODADA 04			1-0
31/05/2025			
RODADA 02			2-0
04/06/2025			
RODADA 05			1-0
07/06/2025			

SEMIFINAIS

RODADA 06			2-3
15/06/2025			
RODADA 07			0-1
29/06/2025			

FINAL

RODADA			-
A DEFINIR			



Copa
PERNAMBUCO
SUB15



CAMPANHA GERAL							
PTS	JGS	VIT	EMP	DER	GPR	GCT	SDG
12	7	4	0	3	12	6	6

CAMPANHA MANDANTE							
PTS	JGS	VIT	EMP	DER	GPR	GCT	SDG
6	4	2	0	2	7	3	4

CAMPANHA VISITANTE							
PTS	JGS	VIT	EMP	DER	GPR	GCT	SDG
6	3	2	0	1	5	3	2

APROVEITAMENTO DE PONTOS			
GERAL	MANDANTE	GERAL	% PTS MANDANTE
57,14	50,00	66,67	50,00

EFICIÊNCIA DO ATAQUE - MARCOU/NÃO MARCOU GOLS

GERAL			
JOGOS	MARCOU	NMARC	% MARCOU
7	6	1	85,7

MANDANTE			
JOGOS	MARCOU	NMARC	% MARCOU
4	3	1	75,0

VISITANTE			
JOGOS	MARCOU	NMARC	% MARCOU
3	3	0	100,0

EFICIÊNCIA DA DEFESA - SOFREU/NÃO SOFREU GOLS

GERAL			
JOGOS	SOFREU	NSOFREU	% SOFREU
7	3	4	42,9

MANDANTE			
JOGOS	SOFREU	NSOFREU	% SOFREU
4	2	2	50,0

VISITANTE			
JOGOS	SOFREU	NSOFREU	% SOFREU
3	1	2	33,3

MÉDIA DE GOLS

GERAL	
MARC	SOFR
1,71	0,86

MANDANTE	
MARC	SOFR
1,75	0,75

VISITANTE	
MARC	SOFR
1,67	1,00

SEQUÊNCIAS

VITÓRIAS	
ATUAL	TEMP
0	3

EMPATES	
ATUAL	TEMP
0	0

DERROTAS	
ATUAL	TEMP
2	2

SEM PERDER	
ATUAL	TEMP
0	3

SEM VENCER	
ATUAL	TEMP
2	2

MARC. GOLS	
ATUAL	TEMP
0	6

SEM MARCAR	
ATUAL	TEMP
1	1

SOFR. GOLS	
ATUAL	TEMP
2	2

SEM SOFRER	
ATUAL	TEMP
0	3

CAMPANHAS

PORTO

PRIMEIRA FASE

RODADA 03			1-1	
24/05/2025				
RODADA 01			2-1	
28/05/2025				
RODADA 04			0-0	
31/05/2025				
RODADA 02			1-1	
04/06/2025				
RODADA 05			0-1	
07/06/2025				

SEMIFINAIS

RODADA			-
A DEFINIR			
RODADA			-
A DEFINIR			

FINAL

RODADA			-
A DEFINIR			



CAMPANHA GERAL							
PTS	JGS	VIT	EMP	DER	GPR	GCT	SDG
6	5	1	3	1	4	4	0

CAMPANHA MANDANTE							
PTS	JGS	VIT	EMP	DER	GPR	GCT	SDG
2	3	0	2	1	2	3	-1

CAMPANHA VISITANTE							
PTS	JGS	VIT	EMP	DER	GPR	GCT	SDG
4	2	1	1	0	2	1	1

APROVEITAMENTO DE PONTOS			
GERAL	MANDANTE	GERAL	% PTS MANDANTE
40,00	22,22	66,67	33,33

EFICIÊNCIA DO ATAQUE - MARCOU/NÃO MARCOU GOLS

GERAL			
JOGOS	MARCOU	NMARC	% MARCOU
5	3	2	60,0

MANDANTE			
JOGOS	MARCOU	NMARC	% MARCOU
3	2	1	66,7

VISITANTE			
JOGOS	MARCOU	NMARC	% MARCOU
2	1	1	50,0

EFICIÊNCIA DA DEFESA - SOFREU/NÃO SOFREU GOLS

GERAL			
JOGOS	SOFREU	NSOFREU	% SOFREU
5	4	1	80,0

MANDANTE			
JOGOS	SOFREU	NSOFREU	% SOFREU
3	3	0	100,0

VISITANTE			
JOGOS	SOFREU	NSOFREU	% SOFREU
2	1	1	50,0

MÉDIA DE GOLS

GERAL	
MARC	SOFR
0,80	0,80

MANDANTE	
MARC	SOFR
0,67	1,00

VISITANTE	
MARC	SOFR
1,00	0,50

SEQUÊNCIAS

VITÓRIAS	
ATUAL	TEMP
0	1

EMPATES	
ATUAL	TEMP
0	2

DERROTAS	
ATUAL	TEMP
1	1

SEM PERDER	
ATUAL	TEMP
0	4

SEM VENCER	
ATUAL	TEMP
3	3

MARC. GOLS	
ATUAL	TEMP
0	2

SEM MARCAR	
ATUAL	TEMP
1	1

SOFR. GOLS	
ATUAL	TEMP
2	2

SEM SOFRER	
ATUAL	TEMP
0	1

CAMPANHAS

RETRO

PRIMEIRA FASE

RODADA 01			6-1
11/05/2025			
RODADA 03			4-0
25/05/2025			
RODADA 02			1-0
28/05/2025			
RODADA 04			9-0
31/05/2025			
RODADA 05			0-1
07/06/2025			

SEMIFINAIS

RODADA 06			3-2
15/06/2025			
RODADA 07			1-0
29/06/2025			

FINAL

RODADA 08			0-0
16/07/2025			



CAMPANHA GERAL							
PTS	JGS	VIT	EMP	DER	GPR	GCT	SDG
19	8	6	1	1	24	4	20

CAMPANHA MANDANTE							
PTS	JGS	VIT	EMP	DER	GPR	GCT	SDG
9	4	3	0	1	13	4	9

CAMPANHA VISITANTE							
PTS	JGS	VIT	EMP	DER	GPR	GCT	SDG
10	4	3	1	0	11	0	11

APROVEITAMENTO DE PONTOS			
GERAL	MANDANTE	GERAL	% PTS MANDANTE
79,17	75,00	83,33	47,37

EFICIÊNCIA DO ATAQUE - MARCOU/NÃO MARCOU GOLS

GERAL				MANDANTE				VISITANTE			
JOGOS	MARCOU	NMARC	% MARCOU	JOGOS	MARCOU	NMARC	% MARCOU	JOGOS	MARCOU	NMARC	% MARCOU
8	6	2	75,0	4	3	1	75,0	4	3	1	75,0

EFICIÊNCIA DA DEFESA - SOFREU/NÃO SOFREU GOLS

GERAL				MANDANTE				VISITANTE			
JOGOS	SOFREU	NSOFREU	% SOFREU	JOGOS	SOFREU	NSOFREU	% SOFREU	JOGOS	SOFREU	NSOFREU	% SOFREU
8	3	5	37,5	4	3	1	75,0	4	0	4	0,0

MÉDIA DE GOLS

GERAL		MANDANTE		VISITANTE	
MARC	SOFR	MARC	SOFR	MARC	SOFR
3,00	0,50	3,25	1,00	2,75	0,00

SEQUÊNCIAS

VITÓRIAS		EMPATES		DERROTAS		SEM PERDER		SEM VENCER		MARC. GOLS		SEM MARCAR		SOFR. GOLS		SEM SOFRER	
ATUAL	TEMP	ATUAL	TEMP	ATUAL	TEMP	ATUAL	TEMP	ATUAL	TEMP	ATUAL	TEMP	ATUAL	TEMP	ATUAL	TEMP	ATUAL	TEMP
0	4	1	1	0	1	3	4	1	1	0	4	1	1	0	2	2	3

CAMPANHAS

RS FUTEBOL

PRIMEIRA FASE

RODADA 01			1-6
11/05/2025			
RODADA 03			1-2
24/05/2025			
RODADA 04			0-1
01/06/2025			
RODADA 02			5-0
04/06/2025			
RODADA 05			5-0
07/06/2025			

SEMIFINAIS

RODADA			-
A DEFINIR			
RODADA			-
A DEFINIR			

FINAL

RODADA			-
A DEFINIR			



CAMPANHA GERAL

PTS	JGS	VIT	EMP	DER	GPR	GCT	SDG
6	5	2	0	3	12	9	3

CAMPANHA MANDANTE

PTS	JGS	VIT	EMP	DER	GPR	GCT	SDG
6	3	2	0	1	11	2	9

CAMPANHA VISITANTE

PTS	JGS	VIT	EMP	DER	GPR	GCT	SDG
0	2	0	0	2	1	7	-6

APROVEITAMENTO DE PONTOS

GERAL	MANDANTE	GERAL	% PTS MANDANTE
40,00	66,67	0,00	100,00

EFICIÊNCIA DO ATAQUE - MARCOU/NÃO MARCOU GOLS

GERAL				MANDANTE				VISITANTE			
JOGOS	MARCOU	NMARC	% MARCOU	JOGOS	MARCOU	NMARC	% MARCOU	JOGOS	MARCOU	NMARC	% MARCOU
5	4	1	80,0	3	3	0	100,0	2	1	1	50,0

EFICIÊNCIA DA DEFESA - SOFREU/NÃO SOFREU GOLS

GERAL				MANDANTE				VISITANTE			
JOGOS	SOFREU	NSOFREU	% SOFREU	JOGOS	SOFREU	NSOFREU	% SOFREU	JOGOS	SOFREU	NSOFREU	% SOFREU
5	3	2	60,0	3	1	2	33,3	2	2	0	100,0

MÉDIA DE GOLS

GERAL		MANDANTE		VISITANTE	
MARC	SOFR	MARC	SOFR	MARC	SOFR
2,40	1,80	3,67	0,67	0,50	3,50

SEQUÊNCIAS

VITÓRIAS		EMPATES		DERROTAS		SEM PERDER		SEM VENCER		MARC. GOLS		SEM MARCAR		SOFR. GOLS		SEM SOFRER	
ATUAL	TEMP	ATUAL	TEMP	ATUAL	TEMP	ATUAL	TEMP	ATUAL	TEMP	ATUAL	TEMP	ATUAL	TEMP	ATUAL	TEMP	ATUAL	TEMP
2	2	0	0	0	3	2	2	0	3	2	2	0	1	0	3	2	2

CAMPANHAS

SANTA CRUZ

PRIMEIRA FASE

RODADA 01			0-0	
10/05/2025				
RODADA 03			1-1	
25/05/2025				
RODADA 02			3-1	
28/05/2025				
RODADA 04			0-0	
31/05/2025				
RODADA 05			0-1	
07/06/2025				

SEMIFINAIS

RODADA			-
A DEFINIR			
RODADA			-
A DEFINIR			

FINAL

RODADA			-
A DEFINIR			



CAMPANHA GERAL							
PTS	JGS	VIT	EMP	DER	GPR	GCT	SDG
6	5	1	3	1	4	3	1

CAMPANHA MANDANTE							
PTS	JGS	VIT	EMP	DER	GPR	GCT	SDG
3	3	0	3	0	1	1	0

CAMPANHA VISITANTE							
PTS	JGS	VIT	EMP	DER	GPR	GCT	SDG
3	2	1	0	1	3	2	1

APROVEITAMENTO DE PONTOS			
GERAL	MANDANTE	GERAL	% PTS MANDANTE
40,00	33,33	50,00	50,00

EFICIÊNCIA DO ATAQUE - MARCOU/NÃO MARCOU GOLS

GERAL				MANDANTE				VISITANTE			
JOGOS	MARCOU	NMARC	% MARCOU	JOGOS	MARCOU	NMARC	% MARCOU	JOGOS	MARCOU	NMARC	% MARCOU
5	2	3	40,0	3	1	2	33,3	2	1	1	50,0

EFICIÊNCIA DA DEFESA - SOFREU/NÃO SOFREU GOLS

GERAL				MANDANTE				VISITANTE			
JOGOS	SOFREU	NSOFREU	% SOFREU	JOGOS	SOFREU	NSOFREU	% SOFREU	JOGOS	SOFREU	NSOFREU	% SOFREU
5	3	2	60,0	3	1	2	33,3	2	2	0	100,0

MÉDIA DE GOLS

GERAL		MANDANTE		VISITANTE	
MARC	SOFR	MARC	SOFR	MARC	SOFR
0,80	0,60	0,33	0,33	1,50	1,00

SEQUÊNCIAS

VITÓRIAS		EMPATES		DERROTAS		SEM PERDER		SEM VENCER		MARC. GOLS		SEM MARCAR		SOFR. GOLS		SEM SOFRER	
ATUAL	TEMP	ATUAL	TEMP	ATUAL	TEMP	ATUAL	TEMP	ATUAL	TEMP	ATUAL	TEMP	ATUAL	TEMP	ATUAL	TEMP	ATUAL	TEMP
0	1	0	2	1	1	0	4	2	2	0	2	2	2	1	2	0	1

CAMPANHAS

SERRANO

PRIMEIRA FASE


RODADA 01			0-1
11/05/2025			
RODADA 03			0-5
25/05/2025			
RODADA 02			1-3
28/05/2025			
RODADA 04			1-0
31/05/2025			
RODADA 05			1-0
07/06/2025			

SEMIFINAIS

RODADA 06			0-6
14/06/2025			
RODADA 07			0-5
28/06/2025			

FINAL

RODADA			-
A DEFINIR			



CAMPANHA GERAL

PTS	JGS	VIT	EMP	DER	GPR	GCT	SDG
6	7	2	0	5	3	20	-17

CAMPANHA MANDANTE

PTS	JGS	VIT	EMP	DER	GPR	GCT	SDG
3	3	1	0	2	2	9	-7

CAMPANHA VISITANTE

PTS	JGS	VIT	EMP	DER	GPR	GCT	SDG
3	4	1	0	3	1	11	-10

APROVEITAMENTO DE PONTOS

GERAL	MANDANTE	GERAL	% PTS MANDANTE
28,57	33,33	25,00	50,00

EFICIÊNCIA DO ATAQUE - MARCOU/NÃO MARCOU GOLS

GERAL				MANDANTE				VISITANTE			
JOGOS	MARCOU	NMARC	% MARCOU	JOGOS	MARCOU	NMARC	% MARCOU	JOGOS	MARCOU	NMARC	% MARCOU
7	3	4	42,9	3	2	1	66,7	4	1	3	25,0

EFICIÊNCIA DA DEFESA - SOFREU/NÃO SOFREU GOLS

GERAL				MANDANTE				VISITANTE			
JOGOS	SOFREU	NSOFREU	% SOFREU	JOGOS	SOFREU	NSOFREU	% SOFREU	JOGOS	SOFREU	NSOFREU	% SOFREU
7	5	2	71,4	3	2	1	66,7	4	3	1	75,0

MÉDIA DE GOLS

GERAL		MANDANTE		VISITANTE	
MARC	SOFR	MARC	SOFR	MARC	SOFR
0,43	2,86	0,67	3,00	0,25	2,75

SEQUÊNCIAS

VITÓRIAS		EMPATES		DERROTAS		SEM PERDER		SEM VENCER		MARC. GOLS		SEM MARCAR		SOFR. GOLS		SEM SOFRER	
ATUAL	TEMP	ATUAL	TEMP	ATUAL	TEMP	ATUAL	TEMP	ATUAL	TEMP	ATUAL	TEMP	ATUAL	TEMP	ATUAL	TEMP	ATUAL	TEMP
0	2	0	0	2	3	0	2	2	3	0	3	2	2	2	3	0	2

CAMPANHAS

SPORT

PRIMEIRA FASE

RODADA 01			2-0
11/05/2025			
RODADA 02			2-0
20/05/2025			
RODADA 03			5-1
25/05/2025			
RODADA 04			1-0
01/06/2025			
RODADA 05			1-0
07/06/2025			

SEMIFINAIS

RODADA 06			6-0
14/06/2025			
RODADA 07			5-0
28/06/2025			

FINAL

RODADA 08			0-0
16/07/2025			



CAMPANHA GERAL							
PTS	JGS	VIT	EMP	DER	GPR	GCT	SDG
22	8	7	1	0	22	1	21

CAMPANHA MANDANTE							
PTS	JGS	VIT	EMP	DER	GPR	GCT	SDG
13	5	4	1	0	13	1	12

CAMPANHA VISITANTE							
PTS	JGS	VIT	EMP	DER	GPR	GCT	SDG
9	3	3	0	0	9	0	9

APROVEITAMENTO DE PONTOS			
GERAL	MANDANTE	GERAL	% PTS MANDANTE
91,67	86,67	100,00	59,09

EFICIÊNCIA DO ATAQUE - MARCOU/NÃO MARCOU GOLS

GERAL			
JOGOS	MARCOU	NMARC	% MARCOU
8	7	1	87,5

MANDANTE			
JOGOS	MARCOU	NMARC	% MARCOU
5	4	1	80,0

VISITANTE			
JOGOS	MARCOU	NMARC	% MARCOU
3	3	0	100,0

EFICIÊNCIA DA DEFESA - SOFREU/NÃO SOFREU GOLS

GERAL			
JOGOS	SOFREU	NSOFREU	% SOFREU
8	1	7	12,5

MANDANTE			
JOGOS	SOFREU	NSOFREU	% SOFREU
5	1	4	20,0

VISITANTE			
JOGOS	SOFREU	NSOFREU	% SOFREU
3	0	3	0,0

MÉDIA DE GOLS

GERAL	
MARC	SOFR
2,75	0,13

MANDANTE	
MARC	SOFR
2,60	0,20

VISITANTE	
MARC	SOFR
3,00	0,00

SEQUÊNCIAS

VITÓRIAS	
ATUAL	TEMP
0	7

EMPATES	
ATUAL	TEMP
1	1

DERROTAS	
ATUAL	TEMP
0	0

SEM PERDER	
ATUAL	TEMP
8	8

SEM VENCER	
ATUAL	TEMP
1	1

MARC. GOLS	
ATUAL	TEMP
0	7

SEM MARCAR	
ATUAL	TEMP
1	1

SOFR. GOLS	
ATUAL	TEMP
0	1

SEM SOFRER	
ATUAL	TEMP
5	5

CAMPANHAS

TUBARÕES

PRIMEIRA FASE

RODADA 01			0-2
11/05/2025			
RODADA 03			2-1
24/05/2025			
RODADA 02			0-1
28/05/2025			
RODADA 04			2-0
01/06/2025			
RODADA 05			4-0
08/06/2025			

SEMIFINAIS

RODADA			-
A DEFINIR			
RODADA			-
A DEFINIR			

FINAL

RODADA			-
A DEFINIR			



CAMPANHA GERAL							
PTS	JGS	VIT	EMP	DER	GPR	GCT	SDG
9	5	3	0	2	8	4	4

CAMPANHA MANDANTE							
PTS	JGS	VIT	EMP	DER	GPR	GCT	SDG
3	2	1	0	1	4	1	3

CAMPANHA VISITANTE							
PTS	JGS	VIT	EMP	DER	GPR	GCT	SDG
6	3	2	0	1	4	3	1

APROVEITAMENTO DE PONTOS			
GERAL	MANDANTE	GERAL	% PTS MANDANTE
60,00	50,00	66,67	33,33

EFICIÊNCIA DO ATAQUE - MARCOU/NÃO MARCOU GOLS

GERAL			
JOGOS	MARCOU	NMARC	% MARCOU
5	3	2	60,0

MANDANTE			
JOGOS	MARCOU	NMARC	% MARCOU
2	1	1	50,0

VISITANTE			
JOGOS	MARCOU	NMARC	% MARCOU
3	2	1	66,7

EFICIÊNCIA DA DEFESA - SOFREU/NÃO SOFREU GOLS

GERAL			
JOGOS	SOFREU	NSOFREU	% SOFREU
5	3	2	60,0

MANDANTE			
JOGOS	SOFREU	NSOFREU	% SOFREU
2	1	1	50,0

VISITANTE			
JOGOS	SOFREU	NSOFREU	% SOFREU
3	2	1	66,7

MÉDIA DE GOLS

GERAL	
MARC	SOFR
1,60	0,80

MANDANTE	
MARC	SOFR
2,00	0,50

VISITANTE	
MARC	SOFR
1,33	1,00

SEQUÊNCIAS

VITÓRIAS	
ATUAL	TEMP
2	2

EMPATES	
ATUAL	TEMP
0	0

DERROTAS	
ATUAL	TEMP
0	1

SEM PERDER	
ATUAL	TEMP
2	2

SEM VENCER	
ATUAL	TEMP
0	1

MARC. GOLS	
ATUAL	TEMP
2	2

SEM MARCAR	
ATUAL	TEMP
0	1

SOFR. GOLS	
ATUAL	TEMP
0	3

SEM SOFRER	
ATUAL	TEMP
2	2

CAMPANHAS

VITÓRIA

PRIMEIRA FASE

RODADA 01			0-0
10/05/2025			
RODADA 03			1-1
24/05/2025			
RODADA 04			0-1
31/05/2025			
RODADA 02			0-2
04/06/2025			
RODADA 05			1-1
07/06/2025			

SEMIFINAIS

RODADA			-
A DEFINIR			
RODADA			-
A DEFINIR			

FINAL

RODADA			-
A DEFINIR			



CAMPANHA GERAL							
PTS	JGS	VIT	EMP	DER	GPR	GCT	SDG
3	5	0	3	2	2	5	-3

CAMPANHA MANDANTE							
PTS	JGS	VIT	EMP	DER	GPR	GCT	SDG
1	2	0	1	1	1	3	-2

CAMPANHA VISITANTE							
PTS	JGS	VIT	EMP	DER	GPR	GCT	SDG
2	3	0	2	1	1	2	-1

APROVEITAMENTO DE PONTOS			
GERAL	MANDANTE	GERAL	% PTS MANDANTE
20,00	16,67	22,22	33,33

EFICIÊNCIA DO ATAQUE - MARCOU/NÃO MARCOU GOLS

GERAL			
JOGOS	MARCOU	NMARC	% MARCOU
5	2	3	40,0

MANDANTE			
JOGOS	MARCOU	NMARC	% MARCOU
2	1	1	50,0

VISITANTE			
JOGOS	MARCOU	NMARC	% MARCOU
3	1	2	33,3

EFICIÊNCIA DA DEFESA - SOFREU/NÃO SOFREU GOLS

GERAL			
JOGOS	SOFREU	NSOFREU	% SOFREU
5	4	1	80,0

MANDANTE			
JOGOS	SOFREU	NSOFREU	% SOFREU
2	2	0	100,0

VISITANTE			
JOGOS	SOFREU	NSOFREU	% SOFREU
3	2	1	66,7

MÉDIA DE GOLS

GERAL	
MARC	SOFR
0,40	1,00

MANDANTE	
MARC	SOFR
0,50	1,50

VISITANTE	
MARC	SOFR
0,33	0,67

SEQUÊNCIAS

VITÓRIAS	
ATUAL	TEMP
0	0

EMPATES	
ATUAL	TEMP
1	2

DERROTAS	
ATUAL	TEMP
0	2

SEM PERDER	
ATUAL	TEMP
1	2

SEM VENCER	
ATUAL	TEMP
5	5

MARC. GOLS	
ATUAL	TEMP
1	1

SEM MARCAR	
ATUAL	TEMP
0	2

SOFR. GOLS	
ATUAL	TEMP
4	4

SEM SOFRER	
ATUAL	TEMP
0	1

RANKINGS



Copa
PERNAMBUCO
SUB15



RANKINGS

JOGOS SEM PERDER

MOMENTO ATUAL			
RNK	TIME		Q
1	 SPORT		8
2	 RETRÔ		3
3	 AMÉRICA		2
3	 RS FUTEBOL		2
3	 TUBARÕES		2
6	 VITÓRIA		1
7	 ÍBIS		0
7	 IPOJUCA		0
7	 NÁUTICO		0
7	 PORTO		0
7	 SANTA CRUZ		0
7	 SERRANO		0

AO LONGO DO CAMPEONATO

RNK	TIME		Q
1	 SPORT		8
2	 PORTO		4
2	 RETRÔ		4
2	 SANTA CRUZ		4
5	 NÁUTICO		3
6	 AMÉRICA		2
6	 RS FUTEBOL		2
6	 SERRANO		2
6	 TUBARÕES		2
6	 VITÓRIA		2
11	 IPOJUCA		1
12	 ÍBIS		0

JOGOS SEM GANHAR

MOMENTO ATUAL			
RNK	TIME		Q
1	 ÍBIS		5
1	 VITÓRIA		5
3	 AMÉRICA		4
3	 IPOJUCA		4
5	 PORTO		3
6	 NÁUTICO		2
6	 SANTA CRUZ		2
6	 SERRANO		2
9	 RETRÔ		1
9	 SPORT		1
11	 RS FUTEBOL		0
11	 TUBARÕES		0

AO LONGO DO CAMPEONATO

RNK	TIME		Q
1	 ÍBIS		5
1	 VITÓRIA		5
3	 AMÉRICA		4
3	 IPOJUCA		4
5	 PORTO		3
5	 RS FUTEBOL		3
5	 SERRANO		3
8	 NÁUTICO		2
8	 SANTA CRUZ		2
10	 RETRÔ		1
10	 SPORT		1
10	 TUBARÕES		1



FPF




Copa
PERNAMBUCO
SUB15

RANKINGS

VITÓRIAS EM SÉRIE

MOMENTO ATUAL		
RNK	TIME	Q
1	 RS FUTEBOL	2
1	 TUBARÕES	2
3	 AMÉRICA	0
3	 ÍBIS	0
3	 IPOJUCA	0
3	 NÁUTICO	0
3	 PORTO	0
3	 RETRÔ	0
3	 SANTA CRUZ	0
3	 SERRANO	0
3	 SPORT	0
3	 VITÓRIA	0

AO LONGO DO CAMPEONATO

RNK	TIME	Q
1	 SPORT	7
2	 RETRÔ	4
3	 NÁUTICO	3
4	 RS FUTEBOL	2
4	 SERRANO	2
4	 TUBARÕES	2
7	 AMÉRICA	1
7	 IPOJUCA	1
7	 PORTO	1
7	 SANTA CRUZ	1
11	 ÍBIS	0
11	 VITÓRIA	0

DERROTAS EM SÉRIE

MOMENTO ATUAL		
RNK	TIME	Q
1	 ÍBIS	5
2	 IPOJUCA	4
3	 NÁUTICO	2
3	 SERRANO	2
5	 PORTO	1
5	 SANTA CRUZ	1
7	 AMÉRICA	0
7	 RETRÔ	0
7	 RS FUTEBOL	0
7	 SPORT	0
7	 TUBARÕES	0
7	 VITÓRIA	0

AO LONGO DO CAMPEONATO

RNK	TIME	Q
1	 ÍBIS	5
2	 IPOJUCA	4
3	 RS FUTEBOL	3
3	 SERRANO	3
5	 NÁUTICO	2
5	 VITÓRIA	2
7	 AMÉRICA	1
7	 PORTO	1
7	 RETRÔ	1
7	 SANTA CRUZ	1
7	 TUBARÕES	1
12	 SPORT	0



RANKINGS

SÉRIE MARCANDO GOLS

MOMENTO ATUAL			
RNK	TIME		Q
1	 AMÉRICA		2
1	 RS FUTEBOL		2
1	 TUBARÕES		2
4	 VITÓRIA		1
5	 ÍBIS		0
5	 IPOJUCA		0
5	 NÁUTICO		0
5	 PORTO		0
5	 RETRÔ		0
5	 SANTA CRUZ		0
5	 SERRANO		0
5	 SPORT		0

AO LONGO DO CAMPEONATO

RNK	TIME		Q
1	 SPORT		7
2	 NÁUTICO		6
3	 RETRÔ		4
4	 SERRANO		3
5	 AMÉRICA		2
5	 PORTO		2
5	 RS FUTEBOL		2
5	 SANTA CRUZ		2
5	 TUBARÕES		2
10	 ÍBIS		1
10	 IPOJUCA		1
10	 VITÓRIA		1

SÉRIES SEM MARCAR GOLS

MOMENTO ATUAL			
RNK	TIME		Q
1	 IPOJUCA		4
2	 ÍBIS		3
3	 SANTA CRUZ		2
3	 SERRANO		2
5	 NÁUTICO		1
5	 PORTO		1
5	 RETRÔ		1
5	 SPORT		1
9	 AMÉRICA		0
9	 RS FUTEBOL		0
9	 TUBARÕES		0
9	 VITÓRIA		0

AO LONGO DO CAMPEONATO

RNK	TIME		Q
1	 IPOJUCA		4
2	 ÍBIS		3
3	 SANTA CRUZ		2
3	 SERRANO		2
3	 VITÓRIA		2
6	 AMÉRICA		1
6	 NÁUTICO		1
6	 PORTO		1
6	 RETRÔ		1
6	 RS FUTEBOL		1
6	 SPORT		1
6	 TUBARÕES		1



RANKINGS

SÉRIE SOFRENDO GOLS

MOMENTO ATUAL		
RNK	TIME	Q
1	 ÍBIS	5
2	 AMÉRICA	4
2	 IPOJUCA	4
2	 VITÓRIA	4
5	 NÁUTICO	2
5	 PORTO	2
5	 SERRANO	2
8	 SANTA CRUZ	1
9	 RETRÔ	0
9	 RS FUTEBOL	0
9	 SPORT	0
9	 TUBARÕES	0

AO LONGO DO CAMPEONATO

RNK	TIME	Q
1	 ÍBIS	5
2	 AMÉRICA	4
2	 IPOJUCA	4
2	 VITÓRIA	4
5	 RS FUTEBOL	3
5	 SERRANO	3
5	 TUBARÕES	3
8	 NÁUTICO	2
8	 PORTO	2
8	 RETRÔ	2
8	 SANTA CRUZ	2
12	 SPORT	1

SÉRIE SEM SOFRER GOLS

MOMENTO ATUAL		
RNK	TIME	Q
1	 SPORT	5
2	 RETRÔ	2
2	 RS FUTEBOL	2
2	 TUBARÕES	2
5	 AMÉRICA	0
5	 ÍBIS	0
5	 IPOJUCA	0
5	 NÁUTICO	0
5	 PORTO	0
5	 SANTA CRUZ	0
5	 SERRANO	0
5	 VITÓRIA	0

AO LONGO DO CAMPEONATO

RNK	TIME	Q
1	 SPORT	5
2	 NÁUTICO	3
2	 RETRÔ	3
4	 RS FUTEBOL	2
4	 SERRANO	2
4	 TUBARÕES	2
7	 AMÉRICA	1
7	 IPOJUCA	1
7	 PORTO	1
7	 SANTA CRUZ	1
7	 VITÓRIA	1
12	 ÍBIS	0



RANKINGS

RANKING DE GOLS

ATAQUE - MÉDIA DE GOLS			
RNK	TIME		Q
1	 RETRÔ		3,00
2	 SPORT		2,75
3	 RS FUTEBOL		2,40
4	 NÁUTICO		1,71
5	 TUBARÕES		1,60
6	 AMÉRICA		0,80
6	 PORTO		0,80
6	 SANTA CRUZ		0,80
9	 SERRANO		0,43
10	 VITÓRIA		0,40
11	 ÍBIS		0,20
11	 IPOJUCA		0,20

GOLS MARCADOS			
RNK	TIME		Q
1	 RETRÔ		24
2	 SPORT		22
3	 NÁUTICO		12
3	 RS FUTEBOL		12
5	 TUBARÕES		8
6	 AMÉRICA		4
6	 PORTO		4
6	 SANTA CRUZ		4
9	 SERRANO		3
10	 VITÓRIA		2
11	 ÍBIS		1
11	 IPOJUCA		1

DEFESAS - MÉDIA DE GOLS			
RNK	TIME		Q
1	 SPORT		0,13
2	 RETRÔ		0,50
3	 SANTA CRUZ		0,60
4	 AMÉRICA		0,80
4	 PORTO		0,80
4	 TUBARÕES		0,80
7	 NÁUTICO		0,86
8	 VITÓRIA		1,00
9	 RS FUTEBOL		1,80
10	 IPOJUCA		2,60
11	 SERRANO		2,86
12	 ÍBIS		4,80

GOLS SOFRIDOS			
RNK	TIME		Q
1	 SPORT		1
2	 SANTA CRUZ		3
3	 AMÉRICA		4
3	 PORTO		4
3	 RETRÔ		4
3	 TUBARÕES		4
7	 VITÓRIA		5
8	 NÁUTICO		6
9	 RS FUTEBOL		9
10	 IPOJUCA		13
11	 SERRANO		20
12	 ÍBIS		24








RANKINGS

APROVEITAMENTO

GERAL		
RNK	TIME	%
1	 SPORT	92
2	 RETRÔ	79
3	 TUBARÕES	60
4	 NÁUTICO	57
5	 AMÉRICA	40
5	 PORTO	40
5	 RS FUTEBOL	40
5	 SANTA CRUZ	40
9	 SERRANO	29
10	 IPOJUCA	20
10	 VITÓRIA	20
12	 ÍBIS	0

MANDANTE		
RNK	TIME	%
1	 SPORT	87
2	 RETRÔ	75
3	 RS FUTEBOL	67
4	 AMÉRICA	50
4	 NÁUTICO	50
4	 TUBARÕES	50
7	 SANTA CRUZ	33
7	 SERRANO	33
9	 PORTO	22
10	 VITÓRIA	17
11	 ÍBIS	0
11	 IPOJUCA	0

VISITANTE		
RNK	TIME	%
1	 SPORT	100
2	 RETRÔ	83
3	 NÁUTICO	67
3	 PORTO	67
3	 TUBARÕES	67
6	 SANTA CRUZ	50
7	 AMÉRICA	33
7	 IPOJUCA	33
9	 SERRANO	25
10	 VITÓRIA	22
11	 ÍBIS	0
11	 RS FUTEBOL	0

DEP. MANDO CAMPO		
RNK	TIME	%
1	 RS FUTEBOL	100
2	 SPORT	59
3	 AMÉRICA	50
3	 NÁUTICO	50
3	 SANTA CRUZ	50
3	 SERRANO	50
7	 RETRÔ	47
8	 PORTO	33
8	 TUBARÕES	33
8	 VITÓRIA	33
11	 IPOJUCA	0
	 ÍBIS	-



FPF



Copa
PERNAMBUCO
SUB15

RANKINGS

RANKING DE CARTÕES

AMARELOS		
RNK	TIME	Q
1	 IPOJUCA	5
2	 ÍBIS	6
3	 VITÓRIA	8
4	 PORTO	9
5	 NÁUTICO	10
6	 SERRANO	11
7	 SANTA CRUZ	12
8	 AMÉRICA	14
8	 RS FUTE BOL	14
8	 SPORT	14
8	 TUBARÕES	14
12	 RETRÔ	23

VERMELHOS		
RNK	TIME	Q
1	 AMÉRICA	0
1	 RS FUTE BOL	0
1	 SANTA CRUZ	0
1	 SPORT	0
5	 ÍBIS	1
5	 IPOJUCA	1
5	 NÁUTICO	1
5	 TUBARÕES	1
9	 PORTO	2
9	 RETRÔ	2
9	 SERRANO	2
12	 VITÓRIA	3

RANKING JOGO LIMPO - TOTAL		
RNK	TIME	Q
1	 IPOJUCA	8
2	 ÍBIS	9
3	 SANTA CRUZ	12
4	 NÁUTICO	13
5	 AMÉRICA	14
5	 RS FUTE BOL	14
5	 SPORT	14
8	 PORTO	15
9	 SERRANO	17
9	 TUBARÕES	17
9	 VITÓRIA	17
12	 RETRÔ	29

RANKING JOGO LIMPO - MÉDIA JOGO		
RNK	TIME	Q
1	 IPOJUCA	1,60
2	 SPORT	1,75
3	 ÍBIS	1,80
4	 NÁUTICO	1,86
5	 SANTA CRUZ	2,40
6	 SERRANO	2,43
7	 AMÉRICA	2,80
7	 RS FUTE BOL	2,80
9	 PORTO	3,00
10	 TUBARÕES	3,40
10	 VITÓRIA	3,40
12	 RETRÔ	3,63



ESTATÍSTICA DE GOLS



Copa
PERNAMBUCO
SUB15



ESTATÍSTICA DE GOLS

	97	100,00%
--	----	---------

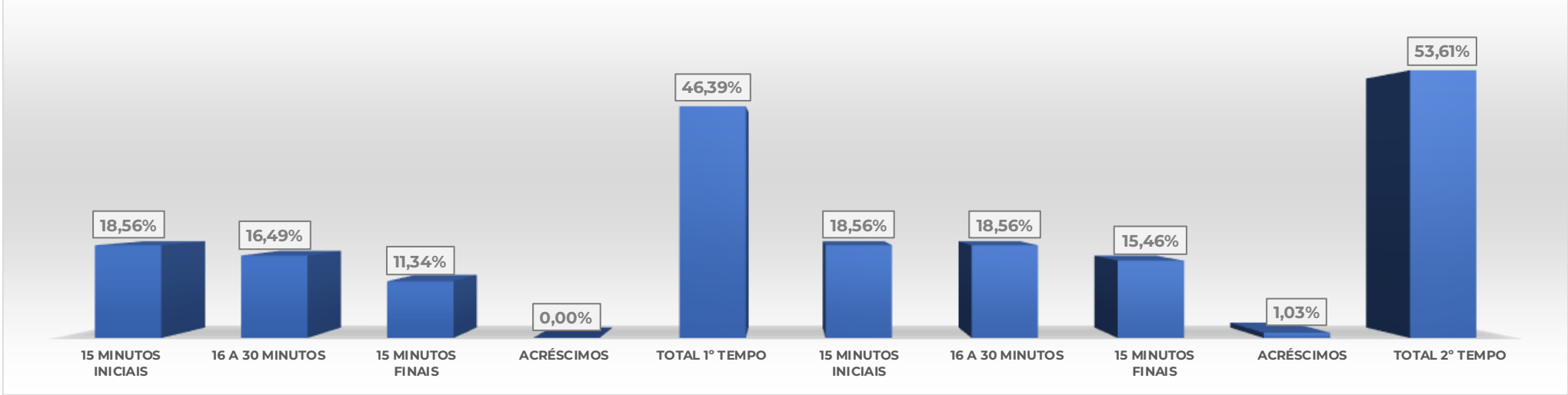
PRIMEIRO TEMPO	45	46,39%
----------------	----	--------

15 MINUTOS INICIAIS	18	18,56%	00 A 05	07	7,22%
			06 A 10	05	5,15%
			11 A 15	06	6,19%
16 A 30 MINUTOS	16	16,49%	16 A 20	03	3,09%
			21 A 25	04	4,12%
			26 A 30	09	9,28%
15 MINUTOS FINAIS	11	11,34%	31 A 35	10	10,31%
			36 A 40	01	1,03%
			41 A 45	00	0,00%
ACRÉSCIMOS	00	0,00%	45+	00	0,00%

SEGUNDO TEMPO	52	53,61%
---------------	----	--------

15 MINUTOS INICIAIS	18	18,56%	00 A 05	05	5,15%
			06 A 10	07	7,22%
			11 A 15	06	6,19%
16 A 30 MINUTOS	18	18,56%	16 A 20	09	9,28%
			21 A 25	04	4,12%
			26 A 30	05	5,15%
15 MINUTOS FINAIS	15	15,46%	31 A 35	11	11,34%
			36 A 40	04	4,12%
			41 A 45	00	0,00%
ACRÉSCIMOS	01	1,03%	45+	01	1,03%

% DE GOLS POR INTERVALO DE TEMPO



ATUALIZADO EM 13/10/2025



ESTATÍSTICA DE GOLS

TOTAL

GOLS MARCADOS			
RNK	TIME		Q
1	 RETRÔ		24
2	 SPORT		22
3	 RS FUTEBOL		12
3	 NÁUTICO		12
5	 TUBARÕES		8
6	 AMÉRICA		4
6	 PORTO		4
6	 SANTA CRUZ		4
9	 SERRANO		3
10	 VITÓRIA		2
11	 ÍBIS		1
11	 IPOJUCA		1

MÉDIA DE GOLS MARCADOS			
RNK	TIME		Q
1	 RETRÔ		3,00
2	 SPORT		2,75
3	 RS FUTEBOL		2,40
4	 NÁUTICO		1,71
5	 TUBARÕES		1,60
6	 AMÉRICA		0,80
6	 PORTO		0,80
6	 SANTA CRUZ		0,80
9	 SERRANO		0,43
10	 VITÓRIA		0,40
11	 ÍBIS		0,20
11	 IPOJUCA		0,20

GOLS SOFRIDOS			
RNK	TIME		Q
1	 SPORT		1
2	 SANTA CRUZ		4
3	 RETRÔ		3
4	 AMÉRICA		4
4	 PORTO		4
4	 TUBARÕES		4
7	 VITÓRIA		6
8	 NÁUTICO		5
9	 RS FUTEBOL		9
10	 IPOJUCA		13
11	 SERRANO		20
12	 ÍBIS		24

MÉDIA DE GOLS SOFRIDOS			
RNK	TIME		Q
1	 SPORT		0,13
2	 RETRÔ		0,50
3	 SANTA CRUZ		0,60
4	 AMÉRICA		0,80
4	 PORTO		0,80
4	 TUBARÕES		0,80
7	 NÁUTICO		0,86
8	 VITÓRIA		1,00
9	 RS FUTEBOL		1,80
10	 IPOJUCA		2,60
11	 SERRANO		2,86
12	 ÍBIS		4,80



FPF



Copa
PERNAMBUCO
SUB15

ESTATÍSTICA DE GOLS

PRIMEIRO TEMPO

GOLS MARCADOS			
RNK	TIME		Q
1	 SPORT		9
2	 NÁUTICO		10
3	 RETRÔ		9
4	 RS FUTEBOL		5
4	 TUBARÕES		5
6	 PORTO		3
6	 SERRANO		3
8	 VITÓRIA		1
9	 AMÉRICA		0
9	 ÍBIS		0
9	 IPOJUCA		0
9	 SANTA CRUZ		0

MÉDIA DE GOLS MARCADOS			
RNK	TIME		Q
1	 NÁUTICO		1,29
2	 SPORT		1,25
3	 RETRÔ		1,13
4	 RS FUTEBOL		1,00
4	 TUBARÕES		1,00
6	 PORTO		0,60
7	 SERRANO		0,43
8	 VITÓRIA		0,20
9	 AMÉRICA		0,00
9	 ÍBIS		0,00
9	 IPOJUCA		0,00
9	 SANTA CRUZ		0,00

GOLS SOFRIDOS			
RNK	TIME		Q
1	 SPORT		0
2	 RETRÔ		2
2	 AMÉRICA		2
2	 SANTA CRUZ		2
2	 TUBARÕES		2
6	 PORTO		4
7	 VITÓRIA		3
7	 NÁUTICO		3
9	 IPOJUCA		5
9	 RS FUTEBOL		5
11	 SERRANO		7
12	 ÍBIS		10

MÉDIA DE GOLS SOFRIDOS			
RNK	TIME		Q
1	 SPORT		0,00
2	 RETRÔ		0,25
3	 AMÉRICA		0,40
3	 SANTA CRUZ		0,40
3	 TUBARÕES		0,40
6	 NÁUTICO		0,57
7	 PORTO		0,60
7	 VITÓRIA		0,60
9	 IPOJUCA		1,00
9	 RS FUTEBOL		1,00
9	 SERRANO		1,00
12	 ÍBIS		2,00



ESTATÍSTICA DE GOLS

PRIMEIRO TEMPO - 15 MINUTOS INICIAIS

GOLS MARCADOS		
RNK	TIME	Q
1	 RS FUTEBOL	4
1	 NÁUTICO	4
3	 SPORT	2
3	 PORTO	2
5	 TUBARÕES	3
6	 VITÓRIA	1
6	 SERRANO	1
6	 RETRÔ	1
9	 AMÉRICA	0
9	 ÍBIS	0
9	 IPOJUCA	0
9	 SANTA CRUZ	0

MÉDIA DE GOLS MARCADOS		
RNK	TIME	Q
1	 RS FUTEBOL	0,80
2	 NÁUTICO	0,57
3	 PORTO	0,40
3	 TUBARÕES	0,40
5	 SPORT	0,38
6	 VITÓRIA	0,20
7	 SERRANO	0,14
8	 RETRÔ	0,13
9	 AMÉRICA	0,00
9	 ÍBIS	0,00
9	 IPOJUCA	0,00
9	 SANTA CRUZ	0,00

GOLS SOFRIDOS		
RNK	TIME	Q
1	 RETRÔ	0
1	 SANTA CRUZ	0
1	 SPORT	0
1	 TUBARÕES	0
5	 AMÉRICA	1
5	 PORTO	1
5	 RS FUTEBOL	1
8	 NÁUTICO	2
9	 SERRANO	3
9	 IPOJUCA	3
9	 VITÓRIA	3
12	 ÍBIS	4

MÉDIA DE GOLS SOFRIDOS		
RNK	TIME	Q
1	 RETRÔ	0,00
1	 SANTA CRUZ	0,00
1	 SPORT	0,00
1	 TUBARÕES	0,00
5	 AMÉRICA	0,20
5	 PORTO	0,20
5	 RS FUTEBOL	0,20
8	 NÁUTICO	0,29
9	 SERRANO	0,43
10	 IPOJUCA	0,60
10	 VITÓRIA	0,60
12	 ÍBIS	0,80



FPF



Copa
PERNAMBUCO
SUB15

ESTATÍSTICA DE GOLS

PRIMEIRO TEMPO - 16 A 30 MINUTOS

GOLS MARCADOS			
RNK	TIME		Q
1	 RETRÔ		5
2	 SPORT		4
3	 NÁUTICO		3
4	 TUBARÕES		2
5	 PORTO		1
5	 SERRANO		1
7	 AMÉRICA		0
7	 ÍBIS		0
7	 IPOJUCA		0
7	 RS FUTEBOL		0
7	 SANTA CRUZ		0
7	 VITÓRIA		0

MÉDIA DE GOLS MARCADOS			
RNK	TIME		Q
1	 RETRÔ		0,63
2	 SPORT		0,50
3	 NÁUTICO		0,43
4	 TUBARÕES		0,40
5	 PORTO		0,20
6	 SERRANO		0,14
7	 AMÉRICA		0,00
7	 ÍBIS		0,00
7	 IPOJUCA		0,00
7	 RS FUTEBOL		0,00
7	 SANTA CRUZ		0,00
7	 VITÓRIA		0,00

GOLS SOFRIDOS			
RNK	TIME		Q
1	 PORTO		0
1	 SPORT		0
1	 TUBARÕES		0
1	 VITÓRIA		0
5	 RETRÔ		1
5	 AMÉRICA		1
5	 RS FUTEBOL		1
8	 NÁUTICO		2
8	 IPOJUCA		2
8	 SANTA CRUZ		2
11	 SERRANO		3
12	 ÍBIS		4

MÉDIA DE GOLS SOFRIDOS			
RNK	TIME		Q
1	 PORTO		0,00
1	 SPORT		0,00
1	 TUBARÕES		0,00
1	 VITÓRIA		0,00
5	 RETRÔ		0,13
6	 AMÉRICA		0,20
6	 RS FUTEBOL		0,20
8	 NÁUTICO		0,29
9	 IPOJUCA		0,40
9	 SANTA CRUZ		0,40
11	 SERRANO		0,43
12	 ÍBIS		0,80



ESTATÍSTICA DE GOLS

PRIMEIRO TEMPO - 31 A 45 MINUTOS

GOLS MARCADOS			
RNK	TIME		Q
1	 RETRÔ		3
1	 SPORT		3
3	 NÁUTICO		2
4	 RS FUTEBOL		1
4	 TUBARÕES		1
4	 SERRANO		1
7	 AMÉRICA		0
7	 ÍBIS		0
7	 IPOJUCA		0
7	 PORTO		0
7	 SANTA CRUZ		0
7	 VITÓRIA		0

MÉDIA DE GOLS MARCADOS			
RNK	TIME		Q
1	 RETRÔ		0,38
1	 SPORT		0,38
3	 NÁUTICO		0,29
4	 RS FUTEBOL		0,20
4	 TUBARÕES		0,20
6	 SERRANO		0,14
7	 AMÉRICA		0,00
7	 ÍBIS		0,00
7	 IPOJUCA		0,00
7	 PORTO		0,00
7	 SANTA CRUZ		0,00
7	 VITÓRIA		0,00

GOLS SOFRIDOS			
RNK	TIME		Q
1	 AMÉRICA		0
1	 IPOJUCA		0
1	 NÁUTICO		0
1	 SANTA CRUZ		0
1	 SPORT		0
1	 VITÓRIA		0
7	 RETRÔ		1
7	 SERRANO		1
9	 ÍBIS		2
9	 PORTO		2
9	 TUBARÕES		2
12	 RS FUTEBOL		3

MÉDIA DE GOLS SOFRIDOS			
RNK	TIME		Q
1	 AMÉRICA		0,00
1	 IPOJUCA		0,00
1	 NÁUTICO		0,00
1	 SANTA CRUZ		0,00
1	 SPORT		0,00
1	 VITÓRIA		0,00
7	 RETRÔ		0,13
8	 SERRANO		0,14
9	 ÍBIS		0,40
9	 PORTO		0,40
9	 TUBARÕES		0,40
12	 RS FUTEBOL		0,60



ESTATÍSTICA DE GOLS

PRIMEIRO TEMPO - ACRÉSCIMOS

GOLS MARCADOS		
RNK	TIME	Q
1	 AMÉRICA	0
1	 ÍBIS	0
1	 IPOJUCA	0
1	 NÁUTICO	0
1	 PORTO	0
1	 RETRÔ	0
1	 RS FUTEBOL	0
1	 SANTA CRUZ	0
1	 SERRANO	0
1	 SPORT	0
1	 TUBARÕES	0
1	 VITÓRIA	0

MÉDIA DE GOLS MARCADOS		
RNK	TIME	Q
1	 AMÉRICA	0,00
1	 ÍBIS	0,00
1	 IPOJUCA	0,00
1	 NÁUTICO	0,00
1	 PORTO	0,00
1	 RETRÔ	0,00
1	 RS FUTEBOL	0,00
1	 SANTA CRUZ	0,00
1	 SERRANO	0,00
1	 SPORT	0,00
1	 TUBARÕES	0,00
1	 VITÓRIA	0,00

GOLS SOFRIDOS		
RNK	TIME	Q
1	 AMÉRICA	0
1	 ÍBIS	0
1	 IPOJUCA	0
1	 NÁUTICO	0
1	 PORTO	0
1	 RETRÔ	0
1	 RS FUTEBOL	0
1	 SANTA CRUZ	0
1	 SERRANO	0
1	 SPORT	0
1	 TUBARÕES	0
1	 VITÓRIA	0

MÉDIA DE GOLS SOFRIDOS		
RNK	TIME	Q
1	 AMÉRICA	0,00
1	 ÍBIS	0,00
1	 IPOJUCA	0,00
1	 NÁUTICO	0,00
1	 PORTO	0,00
1	 RETRÔ	0,00
1	 RS FUTEBOL	0,00
1	 SANTA CRUZ	0,00
1	 SERRANO	0,00
1	 SPORT	0,00
1	 TUBARÕES	0,00
1	 VITÓRIA	0,00



FPF



Copa
PERNAMBUCO
SUB15

ESTATÍSTICA DE GOLS

SEGUNDO TEMPO

GOLS MARCADOS			
RNK	TIME		Q
1	 RETRÔ		15
2	 SPORT		12
3	 RS FUTEBOL		7
4	 AMÉRICA		4
4	 SANTA CRUZ		4
6	 TUBARÕES		3
6	 NÁUTICO		3
8	 ÍBIS		1
8	 IPOJUCA		1
8	 PORTO		1
8	 VITÓRIA		1
12	 SERRANO		0

MÉDIA DE GOLS MARCADOS			
RNK	TIME		Q
1	 RETRÔ		1,88
2	 SPORT		1,50
3	 RS FUTEBOL		1,40
4	 AMÉRICA		0,80
4	 SANTA CRUZ		0,80
6	 TUBARÕES		0,60
7	 NÁUTICO		0,43
8	 ÍBIS		0,20
8	 IPOJUCA		0,20
8	 PORTO		0,20
8	 VITÓRIA		0,20
12	 SERRANO		0,00

GOLS SOFRIDOS			
RNK	TIME		Q
1	 SPORT		1
1	 PORTO		1
1	 SANTA CRUZ		1
4	 RETRÔ		2
4	 NÁUTICO		2
4	 AMÉRICA		2
4	 TUBARÕES		2
4	 VITÓRIA		2
9	 RS FUTEBOL		4
10	 IPOJUCA		8
11	 SERRANO		13
12	 ÍBIS		14

MÉDIA DE GOLS SOFRIDOS			
RNK	TIME		Q
1	 SPORT		0,13
2	 PORTO		0,20
2	 SANTA CRUZ		0,20
4	 RETRÔ		0,25
5	 NÁUTICO		0,29
6	 AMÉRICA		0,40
6	 TUBARÕES		0,40
6	 VITÓRIA		0,40
9	 RS FUTEBOL		0,80
10	 IPOJUCA		1,60
11	 SERRANO		1,86
12	 ÍBIS		2,80



ESTATÍSTICA DE GOLS

SEGUNDO TEMPO - 15 MINUTOS INICIAIS

GOLS MARCADOS			
RNK	TIME		Q
1	 RETRÔ		3
2	 AMÉRICA		4
3	 SPORT		2
3	 RS FUTEBOL		2
5	 SANTA CRUZ		3
6	 ÍBIS		1
6	 PORTO		1
6	 TUBARÕES		1
6	 NÁUTICO		1
10	 IPOJUCA		0
10	 SERRANO		0
10	 VITÓRIA		0

MÉDIA DE GOLS MARCADOS			
RNK	TIME		Q
1	 AMÉRICA		0,60
2	 RETRÔ		0,50
3	 RS FUTEBOL		0,40
3	 SANTA CRUZ		0,40
5	 SPORT		0,38
6	 ÍBIS		0,20
6	 PORTO		0,20
6	 TUBARÕES		0,20
9	 NÁUTICO		0,14
10	 IPOJUCA		0,00
10	 SERRANO		0,00
10	 VITÓRIA		0,00

GOLS SOFRIDOS			
RNK	TIME		Q
1	 AMÉRICA		0
1	 NÁUTICO		0
1	 RETRÔ		0
1	 SANTA CRUZ		0
5	 SPORT		1
5	 PORTO		1
5	 TUBARÕES		1
8	 RS FUTEBOL		2
8	 VITÓRIA		2
10	 IPOJUCA		4
11	 SERRANO		3
12	 ÍBIS		4

MÉDIA DE GOLS SOFRIDOS			
RNK	TIME		Q
1	 AMÉRICA		0,00
1	 NÁUTICO		0,00
1	 RETRÔ		0,00
1	 SANTA CRUZ		0,00
5	 SPORT		0,13
6	 PORTO		0,20
6	 TUBARÕES		0,20
8	 RS FUTEBOL		0,40
8	 VITÓRIA		0,40
10	 SERRANO		0,57
11	 IPOJUCA		0,60
12	 ÍBIS		0,80



ESTATÍSTICA DE GOLS

SEGUNDO TEMPO - 16 A 30 MINUTOS

GOLS MARCADOS			
RNK	TIME		Q
1	 SPORT		5
2	 RETRÔ		3
3	 RS FUTEBOL		4
4	 TUBARÕES		2
4	 NÁUTICO		2
6	 IPOJUCA		1
6	 SANTA CRUZ		1
8	 AMÉRICA		0
8	 ÍBIS		0
8	 PORTO		0
8	 SERRANO		0
8	 VITÓRIA		0

MÉDIA DE GOLS MARCADOS			
RNK	TIME		Q
1	 SPORT		0,63
2	 RS FUTEBOL		0,60
3	 RETRÔ		0,50
4	 TUBARÕES		0,40
5	 NÁUTICO		0,29
6	 IPOJUCA		0,20
6	 SANTA CRUZ		0,20
8	 AMÉRICA		0,00
8	 ÍBIS		0,00
8	 PORTO		0,00
8	 SERRANO		0,00
8	 VITÓRIA		0,00

GOLS SOFRIDOS			
RNK	TIME		Q
1	 NÁUTICO		0
1	 PORTO		0
1	 RS FUTEBOL		0
1	 SANTA CRUZ		0
1	 SPORT		0
1	 TUBARÕES		0
1	 VITÓRIA		0
8	 RETRÔ		1
8	 AMÉRICA		1
10	 IPOJUCA		5
11	 SERRANO		4
12	 ÍBIS		7

MÉDIA DE GOLS SOFRIDOS			
RNK	TIME		Q
1	 NÁUTICO		0,00
1	 PORTO		0,00
1	 RS FUTEBOL		0,00
1	 SANTA CRUZ		0,00
1	 SPORT		0,00
1	 TUBARÕES		0,00
1	 VITÓRIA		0,00
8	 RETRÔ		0,13
9	 AMÉRICA		0,20
10	 SERRANO		0,71
11	 IPOJUCA		0,80
12	 ÍBIS		1,40



ESTATÍSTICA DE GOLS

SEGUNDO TEMPO - 31 A 45 MINUTOS

GOLS MARCADOS			
RNK	TIME		Q
1	 RETRÔ		7
2	 SPORT		4
3	 RS FUTEBOL		2
4	 SANTA CRUZ		1
4	 VITÓRIA		1
6	 AMÉRICA		0
6	 ÍBIS		0
6	 IPOJUCA		0
6	 NÁUTICO		0
6	 PORTO		0
6	 SERRANO		0
6	 TUBARÕES		0

MÉDIA DE GOLS MARCADOS			
RNK	TIME		Q
1	 RETRÔ		0,88
2	 SPORT		0,50
3	 RS FUTEBOL		0,40
4	 SANTA CRUZ		0,20
4	 VITÓRIA		0,20
6	 AMÉRICA		0,00
6	 ÍBIS		0,00
6	 IPOJUCA		0,00
6	 NÁUTICO		0,00
6	 PORTO		0,00
6	 SERRANO		0,00
6	 TUBARÕES		0,00

GOLS SOFRIDOS			
RNK	TIME		Q
1	 PORTO		0
1	 SANTA CRUZ		0
1	 SPORT		0
1	 VITÓRIA		0
5	 RETRÔ		1
5	 AMÉRICA		1
5	 IPOJUCA		1
5	 TUBARÕES		1
9	 NÁUTICO		2
9	 RS FUTEBOL		2
11	 ÍBIS		4
12	 SERRANO		3

MÉDIA DE GOLS SOFRIDOS			
RNK	TIME		Q
1	 PORTO		0,00
1	 SANTA CRUZ		0,00
1	 SPORT		0,00
1	 VITÓRIA		0,00
5	 RETRÔ		0,13
6	 AMÉRICA		0,20
6	 IPOJUCA		0,20
6	 TUBARÕES		0,20
9	 NÁUTICO		0,29
10	 RS FUTEBOL		0,40
11	 SERRANO		0,57
12	 ÍBIS		0,60



FPF



Copa
PERNAMBUCO
SUB15

ESTATÍSTICA DE GOLS

SEGUNDO TEMPO - ACRÉSCIMOS

GOLS MARCADOS			
RNK	TIME		Q
1	 AMÉRICA		1
2	 ÍBIS		0
2	 IPOJUCA		0
2	 NÁUTICO		0
2	 PORTO		0
2	 RETRÔ		0
2	 RS FUTEBOL		0
2	 SANTA CRUZ		0
2	 SERRANO		0
2	 SPORT		0
2	 TUBARÕES		0
2	 VITÓRIA		0

MÉDIA DE GOLS MARCADOS			
RNK	TIME		Q
1	 AMÉRICA		0,20
2	 ÍBIS		0,00
2	 IPOJUCA		0,00
2	 NÁUTICO		0,00
2	 PORTO		0,00
2	 RETRÔ		0,00
2	 RS FUTEBOL		0,00
2	 SANTA CRUZ		0,00
2	 SERRANO		0,00
2	 SPORT		0,00
2	 TUBARÕES		0,00
2	 VITÓRIA		0,00

GOLS SOFRIDOS			
RNK	TIME		Q
1	 AMÉRICA		0
1	 ÍBIS		0
1	 IPOJUCA		0
1	 NÁUTICO		0
1	 PORTO		0
1	 RETRÔ		0
1	 RS FUTEBOL		0
1	 SERRANO		0
1	 SPORT		0
1	 TUBARÕES		0
1	 VITÓRIA		0
12	 SANTA CRUZ		1

MÉDIA DE GOLS SOFRIDOS			
RNK	TIME		Q
1	 AMÉRICA		0,00
1	 ÍBIS		0,00
1	 IPOJUCA		0,00
1	 NÁUTICO		0,00
1	 PORTO		0,00
1	 RETRÔ		0,00
1	 RS FUTEBOL		0,00
1	 SERRANO		0,00
1	 SPORT		0,00
1	 TUBARÕES		0,00
1	 VITÓRIA		0,00
12	 SANTA CRUZ		0,20



ESTATÍSTICA DE GOLS POR EQUIPE



Copa
PERNAMBUCO
SUB15



ESTATÍSTICA DE GOLS

AMÉRICA

GOLS MARCADOS			04	100,00%	
---------------	--	--	----	---------	--

PRIMEIRO TEMPO			00	0,00%	
15 MINUTOS INICIAIS	00	0,00%	00 A 05	00	0,00%
			06 A 10	00	0,00%
			11 A 15	00	0,00%
16 A 30 MINUTOS	00	0,00%	16 A 20	00	0,00%
			21 A 25	00	0,00%
			26 A 30	00	0,00%
15 MINUTOS FINAIS	00	0,00%	31 A 35	00	0,00%
			36 A 40	00	0,00%
			41 A 45	00	0,00%
ACRÉSCIMOS	00	0,00%	45+	00	0,00%

SEGUNDO TEMPO			04	100,00%	
15 MINUTOS INICIAIS	03	75,00%	00 A 05	01	25,00%
			06 A 10	02	50,00%
			11 A 15	00	0,00%
16 A 30 MINUTOS	00	0,00%	16 A 20	00	0,00%
			21 A 25	00	0,00%
			26 A 30	00	0,00%
15 MINUTOS FINAIS	00	0,00%	31 A 35	00	0,00%
			36 A 40	00	0,00%
			41 A 45	00	0,00%
ACRÉSCIMOS	01	25,00%	45+	01	25,00%

GOLS SOFRIDOS			04	100,00%	
---------------	--	--	----	---------	--

PRIMEIRO TEMPO			02	50,00%	
15 MINUTOS INICIAIS	01	25,00%	00 A 05	00	0,00%
			06 A 10	01	25,00%
			11 A 15	00	0,00%
16 A 30 MINUTOS	01	25,00%	16 A 20	01	25,00%
			21 A 25	00	0,00%
			26 A 30	00	0,00%
15 MINUTOS FINAIS	00	0,00%	31 A 35	00	0,00%
			36 A 40	00	0,00%
			41 A 45	00	0,00%
ACRÉSCIMOS	00	0,00%	45+	00	0,00%

SEGUNDO TEMPO			02	50,00%	
15 MINUTOS INICIAIS	00	0,00%	00 A 05	00	0,00%
			06 A 10	00	0,00%
			11 A 15	00	0,00%
16 A 30 MINUTOS	01	25,00%	16 A 20	01	25,00%
			21 A 25	00	0,00%
			26 A 30	00	0,00%
15 MINUTOS FINAIS	01	25,00%	31 A 35	00	0,00%
			36 A 40	01	25,00%
			41 A 45	00	0,00%
ACRÉSCIMOS	00	0,00%	45+	00	0,00%



ESTATÍSTICA DE GOLS

ÍBIS

GOLS MARCADOS			01	100,00%	
---------------	--	--	----	---------	--

PRIMEIRO TEMPO			00	0,00%	
15 MINUTOS INICIAIS	00	0,00%	00 A 05	00	0,00%
			06 A 10	00	0,00%
			11 A 15	00	0,00%
16 A 30 MINUTOS	00	0,00%	16 A 20	00	0,00%
			21 A 25	00	0,00%
			26 A 30	00	0,00%
15 MINUTOS FINAIS	00	0,00%	31 A 35	00	0,00%
			36 A 40	00	0,00%
			41 A 45	00	0,00%
ACRÉSCIMOS	00	0,00%	45+	00	0,00%

SEGUNDO TEMPO			01	100,00%	
15 MINUTOS INICIAIS	01	100,00%	00 A 05	01	100,00%
			06 A 10	00	0,00%
			11 A 15	00	0,00%
16 A 30 MINUTOS	00	0,00%	16 A 20	00	0,00%
			21 A 25	00	0,00%
			26 A 30	00	0,00%
15 MINUTOS FINAIS	00	0,00%	31 A 35	00	0,00%
			36 A 40	00	0,00%
			41 A 45	00	0,00%
ACRÉSCIMOS	00	0,00%	45+	00	0,00%

GOLS SOFRIDOS			24	100,00%	
---------------	--	--	----	---------	--

PRIMEIRO TEMPO			10	41,67%	
15 MINUTOS INICIAIS	04	16,67%	00 A 05	01	4,17%
			06 A 10	01	4,17%
			11 A 15	02	8,33%
16 A 30 MINUTOS	04	16,67%	16 A 20	00	0,00%
			21 A 25	01	4,17%
			26 A 30	03	12,50%
15 MINUTOS FINAIS	02	8,33%	31 A 35	02	8,33%
			36 A 40	00	0,00%
			41 A 45	00	0,00%
ACRÉSCIMOS	00	0,00%	45+	00	0,00%

SEGUNDO TEMPO			14	58,33%	
15 MINUTOS INICIAIS	04	16,67%	00 A 05	01	4,17%
			06 A 10	01	4,17%
			11 A 15	02	8,33%
16 A 30 MINUTOS	07	29,17%	16 A 20	03	12,50%
			21 A 25	01	4,17%
			26 A 30	03	12,50%
15 MINUTOS FINAIS	03	12,50%	31 A 35	03	12,50%
			36 A 40	00	0,00%
			41 A 45	00	0,00%
ACRÉSCIMOS	00	0,00%	45+	00	0,00%



FPF



Copa
PERNAMBUCO
SUB15



ESTATÍSTICA DE GOLS

IPOJUCA

GOLS MARCADOS			01	100,00%	
---------------	--	--	----	---------	--

PRIMEIRO TEMPO			00	0,00%	
15 MINUTOS INICIAIS	00	0,00%	00 A 05	00	0,00%
			06 A 10	00	0,00%
			11 A 15	00	0,00%
16 A 30 MINUTOS	00	0,00%	16 A 20	00	0,00%
			21 A 25	00	0,00%
			26 A 30	00	0,00%
15 MINUTOS FINAIS	00	0,00%	31 A 35	00	0,00%
			36 A 40	00	0,00%
			41 A 45	00	0,00%
ACRÉSCIMOS	00	0,00%	45+	00	0,00%

SEGUNDO TEMPO			01	100,00%	
15 MINUTOS INICIAIS	00	0,00%	00 A 05	00	0,00%
			06 A 10	00	0,00%
			11 A 15	00	0,00%
16 A 30 MINUTOS	01	100,00%	16 A 20	01	100,00%
			21 A 25	00	0,00%
			26 A 30	00	0,00%
15 MINUTOS FINAIS	00	0,00%	31 A 35	00	0,00%
			36 A 40	00	0,00%
			41 A 45	00	0,00%
ACRÉSCIMOS	00	0,00%	45+	00	0,00%

GOLS SOFRIDOS			13	100,00%	
---------------	--	--	----	---------	--

PRIMEIRO TEMPO			05	38,46%	
15 MINUTOS INICIAIS	03	23,08%	00 A 05	02	15,38%
			06 A 10	00	0,00%
			11 A 15	01	7,69%
16 A 30 MINUTOS	02	15,38%	16 A 20	01	7,69%
			21 A 25	01	7,69%
			26 A 30	00	0,00%
15 MINUTOS FINAIS	00	0,00%	31 A 35	00	0,00%
			36 A 40	00	0,00%
			41 A 45	00	0,00%
ACRÉSCIMOS	00	0,00%	45+	00	0,00%

SEGUNDO TEMPO			08	61,54%	
15 MINUTOS INICIAIS	03	23,08%	00 A 05	01	7,69%
			06 A 10	01	7,69%
			11 A 15	01	7,69%
16 A 30 MINUTOS	04	30,77%	16 A 20	01	7,69%
			21 A 25	02	15,38%
			26 A 30	01	7,69%
15 MINUTOS FINAIS	01	7,69%	31 A 35	01	7,69%
			36 A 40	00	0,00%
			41 A 45	00	0,00%
ACRÉSCIMOS	00	0,00%	45+	00	0,00%



ESTATÍSTICA DE GOLS

NÁUTICO

GOLS MARCADOS			12	100,00%
---------------	--	--	----	---------

PRIMEIRO TEMPO			09	75,00%	
15 MINUTOS INICIAIS	04	33,33%	00 A 05	00	0,00%
			06 A 10	02	16,67%
			11 A 15	02	16,67%
16 A 30 MINUTOS	03	25,00%	16 A 20	00	0,00%
			21 A 25	00	0,00%
			26 A 30	03	25,00%
15 MINUTOS FINAIS	02	16,67%	31 A 35	02	16,67%
			36 A 40	00	0,00%
			41 A 45	00	0,00%
ACRÉSCIMOS	00	0,00%	45+	00	0,00%

SEGUNDO TEMPO			03	25,00%	
15 MINUTOS INICIAIS	01	8,33%	00 A 05	01	8,33%
			06 A 10	00	0,00%
			11 A 15	00	0,00%
16 A 30 MINUTOS	02	16,67%	16 A 20	01	8,33%
			21 A 25	01	8,33%
			26 A 30	00	0,00%
15 MINUTOS FINAIS	00	0,00%	31 A 35	00	0,00%
			36 A 40	00	0,00%
			41 A 45	00	0,00%
ACRÉSCIMOS	00	0,00%	45+	00	0,00%

GOLS SOFRIDOS			06	100,00%
---------------	--	--	----	---------

PRIMEIRO TEMPO			04	66,67%	
15 MINUTOS INICIAIS	02	33,33%	00 A 05	01	16,67%
			06 A 10	01	16,67%
			11 A 15	00	0,00%
16 A 30 MINUTOS	02	33,33%	16 A 20	01	16,67%
			21 A 25	01	16,67%
			26 A 30	00	0,00%
15 MINUTOS FINAIS	00	0,00%	31 A 35	00	0,00%
			36 A 40	00	0,00%
			41 A 45	00	0,00%
ACRÉSCIMOS	00	0,00%	45+	00	0,00%

SEGUNDO TEMPO			02	33,33%	
15 MINUTOS INICIAIS	00	0,00%	00 A 05	00	0,00%
			06 A 10	00	0,00%
			11 A 15	00	0,00%
16 A 30 MINUTOS	00	0,00%	16 A 20	00	0,00%
			21 A 25	00	0,00%
			26 A 30	00	0,00%
15 MINUTOS FINAIS	02	33,33%	31 A 35	01	16,67%
			36 A 40	01	16,67%
			41 A 45	00	0,00%
ACRÉSCIMOS	00	0,00%	45+	00	0,00%



ESTATÍSTICA DE GOLS

GOLS MARCADOS			04	100,00%	
---------------	--	--	----	---------	--

PRIMEIRO TEMPO			03	75,00%	
15 MINUTOS INICIAIS	02	50,00%	00 A 05	01	25,00%
			06 A 10	01	25,00%
			11 A 15	00	0,00%
16 A 30 MINUTOS	01	25,00%	16 A 20	01	25,00%
			21 A 25	00	0,00%
			26 A 30	00	0,00%
15 MINUTOS FINAIS	00	0,00%	31 A 35	00	0,00%
			36 A 40	00	0,00%
			41 A 45	00	0,00%
ACRÉSCIMOS	00	0,00%	45+	00	0,00%

SEGUNDO TEMPO			01	25,00%	
15 MINUTOS INICIAIS	01	25,00%	00 A 05	00	0,00%
			06 A 10	00	0,00%
			11 A 15	01	25,00%
16 A 30 MINUTOS	00	0,00%	16 A 20	00	0,00%
			21 A 25	00	0,00%
			26 A 30	00	0,00%
15 MINUTOS FINAIS	00	0,00%	31 A 35	00	0,00%
			36 A 40	00	0,00%
			41 A 45	00	0,00%
ACRÉSCIMOS	00	0,00%	45+	00	0,00%

GOLS SOFRIDOS			04	100,00%	
---------------	--	--	----	---------	--

PRIMEIRO TEMPO			03	75,00%	
15 MINUTOS INICIAIS	01	25,00%	00 A 05	00	0,00%
			06 A 10	00	0,00%
			11 A 15	01	25,00%
16 A 30 MINUTOS	00	0,00%	16 A 20	00	0,00%
			21 A 25	00	0,00%
			26 A 30	00	0,00%
15 MINUTOS FINAIS	02	50,00%	31 A 35	02	50,00%
			36 A 40	00	0,00%
			41 A 45	00	0,00%
ACRÉSCIMOS	00	0,00%	45+	00	0,00%

SEGUNDO TEMPO			01	25,00%	
15 MINUTOS INICIAIS	01	25,00%	00 A 05	01	25,00%
			06 A 10	00	0,00%
			11 A 15	00	0,00%
16 A 30 MINUTOS	00	0,00%	16 A 20	00	0,00%
			21 A 25	00	0,00%
			26 A 30	00	0,00%
15 MINUTOS FINAIS	00	0,00%	31 A 35	00	0,00%
			36 A 40	00	0,00%
			41 A 45	00	0,00%
ACRÉSCIMOS	00	0,00%	45+	00	0,00%



FPF



Copa
PERNAMBUCO
SUB15



ESTATÍSTICA DE GOLS

RETRÔ

GOLS MARCADOS			24	100,00%
---------------	--	--	----	---------

PRIMEIRO TEMPO			09	37,50%	
15 MINUTOS INICIAIS	01	4,17%	00 A 05	01	4,17%
			06 A 10	00	0,00%
			11 A 15	00	0,00%
16 A 30 MINUTOS	05	20,83%	16 A 20	01	4,17%
			21 A 25	01	4,17%
			26 A 30	03	12,50%
15 MINUTOS FINAIS	03	12,50%	31 A 35	03	12,50%
			36 A 40	00	0,00%
			41 A 45	00	0,00%
ACRÉSCIMOS	00	0,00%	45+	00	0,00%

SEGUNDO TEMPO			15	62,50%	
15 MINUTOS INICIAIS	04	16,67%	00 A 05	01	4,17%
			06 A 10	01	4,17%
			11 A 15	02	8,33%
16 A 30 MINUTOS	04	16,67%	16 A 20	01	4,17%
			21 A 25	01	4,17%
			26 A 30	02	8,33%
15 MINUTOS FINAIS	07	29,17%	31 A 35	05	20,83%
			36 A 40	02	8,33%
			41 A 45	00	0,00%
ACRÉSCIMOS	00	0,00%	45+	00	0,00%

GOLS SOFRIDOS			04	100,00%
---------------	--	--	----	---------

PRIMEIRO TEMPO			02	50,00%	
15 MINUTOS INICIAIS	00	0,00%	00 A 05	00	0,00%
			06 A 10	00	0,00%
			11 A 15	00	0,00%
16 A 30 MINUTOS	01	25,00%	16 A 20	00	0,00%
			21 A 25	00	0,00%
			26 A 30	01	25,00%
15 MINUTOS FINAIS	01	25,00%	31 A 35	01	25,00%
			36 A 40	00	0,00%
			41 A 45	00	0,00%
ACRÉSCIMOS	00	0,00%	45+	00	0,00%

SEGUNDO TEMPO			02	50,00%	
15 MINUTOS INICIAIS	00	0,00%	00 A 05	00	0,00%
			06 A 10	00	0,00%
			11 A 15	00	0,00%
16 A 30 MINUTOS	01	25,00%	16 A 20	01	25,00%
			21 A 25	00	0,00%
			26 A 30	00	0,00%
15 MINUTOS FINAIS	01	25,00%	31 A 35	01	25,00%
			36 A 40	00	0,00%
			41 A 45	00	0,00%
ACRÉSCIMOS	00	0,00%	45+	00	0,00%



FPF



Copa
PERNAMBUCO
SUB15



ESTATÍSTICA DE GOLS

GOLS MARCADOS			12	100,00%
---------------	--	--	----	---------

PRIMEIRO TEMPO			05	41,67%	
15 MINUTOS INICIAIS	04	33,33%	00 A 05	01	8,33%
			06 A 10	01	8,33%
			11 A 15	02	16,67%
16 A 30 MINUTOS	00	0,00%	16 A 20	00	0,00%
			21 A 25	00	0,00%
			26 A 30	00	0,00%
15 MINUTOS FINAIS	01	8,33%	31 A 35	01	8,33%
			36 A 40	00	0,00%
			41 A 45	00	0,00%
ACRÉSCIMOS	00	0,00%	45+	00	0,00%

SEGUNDO TEMPO			07	58,33%	
15 MINUTOS INICIAIS	02	16,67%	00 A 05	01	8,33%
			06 A 10	01	8,33%
			11 A 15	00	0,00%
16 A 30 MINUTOS	03	25,00%	16 A 20	01	8,33%
			21 A 25	01	8,33%
			26 A 30	01	8,33%
15 MINUTOS FINAIS	02	16,67%	31 A 35	02	16,67%
			36 A 40	00	0,00%
			41 A 45	00	0,00%
ACRÉSCIMOS	00	0,00%	45+	00	0,00%

GOLS SOFRIDOS			09	100,00%
---------------	--	--	----	---------

PRIMEIRO TEMPO			05	55,56%	
15 MINUTOS INICIAIS	01	11,11%	00 A 05	00	0,00%
			06 A 10	01	11,11%
			11 A 15	00	0,00%
16 A 30 MINUTOS	01	11,11%	16 A 20	00	0,00%
			21 A 25	00	0,00%
			26 A 30	01	11,11%
15 MINUTOS FINAIS	03	33,33%	31 A 35	02	22,22%
			36 A 40	01	11,11%
			41 A 45	00	0,00%
ACRÉSCIMOS	00	0,00%	45+	00	0,00%

SEGUNDO TEMPO			04	44,44%	
15 MINUTOS INICIAIS	02	22,22%	00 A 05	00	0,00%
			06 A 10	01	11,11%
			11 A 15	01	11,11%
16 A 30 MINUTOS	00	0,00%	16 A 20	00	0,00%
			21 A 25	00	0,00%
			26 A 30	00	0,00%
15 MINUTOS FINAIS	02	22,22%	31 A 35	01	11,11%
			36 A 40	01	11,11%
			41 A 45	00	0,00%
ACRÉSCIMOS	00	0,00%	45+	00	0,00%



FPF



Copa
PERNAMBUCO
SUB15



ESTATÍSTICA DE GOLS

GOLS MARCADOS			04	100,00%	
---------------	--	--	----	---------	--

PRIMEIRO TEMPO			00	0,00%	
15 MINUTOS INICIAIS	00	0,00%	00 A 05	00	0,00%
			06 A 10	00	0,00%
			11 A 15	00	0,00%
16 A 30 MINUTOS	00	0,00%	16 A 20	00	0,00%
			21 A 25	00	0,00%
			26 A 30	00	0,00%
15 MINUTOS FINAIS	00	0,00%	31 A 35	00	0,00%
			36 A 40	00	0,00%
			41 A 45	00	0,00%
ACRÉSCIMOS	00	0,00%	45+	00	0,00%

SEGUNDO TEMPO			04	100,00%	
15 MINUTOS INICIAIS	02	50,00%	00 A 05	00	0,00%
			06 A 10	01	25,00%
			11 A 15	01	25,00%
16 A 30 MINUTOS	01	25,00%	16 A 20	01	25,00%
			21 A 25	00	0,00%
			26 A 30	00	0,00%
15 MINUTOS FINAIS	01	25,00%	31 A 35	01	25,00%
			36 A 40	00	0,00%
			41 A 45	00	0,00%
ACRÉSCIMOS	00	0,00%	45+	00	0,00%

GOLS SOFRIDOS			03	100,00%	
---------------	--	--	----	---------	--

PRIMEIRO TEMPO			02	66,67%	
15 MINUTOS INICIAIS	00	0,00%	00 A 05	00	0,00%
			06 A 10	00	0,00%
			11 A 15	00	0,00%
16 A 30 MINUTOS	02	66,67%	16 A 20	00	0,00%
			21 A 25	01	33,33%
			26 A 30	01	33,33%
15 MINUTOS FINAIS	00	0,00%	31 A 35	00	0,00%
			36 A 40	00	0,00%
			41 A 45	00	0,00%
ACRÉSCIMOS	00	0,00%	45+	00	0,00%

SEGUNDO TEMPO			01	33,33%	
15 MINUTOS INICIAIS	00	0,00%	00 A 05	00	0,00%
			06 A 10	00	0,00%
			11 A 15	00	0,00%
16 A 30 MINUTOS	00	0,00%	16 A 20	00	0,00%
			21 A 25	00	0,00%
			26 A 30	00	0,00%
15 MINUTOS FINAIS	00	0,00%	31 A 35	00	0,00%
			36 A 40	00	0,00%
			41 A 45	00	0,00%
ACRÉSCIMOS	01	33,33%	45+	01	33,33%



FPF



Copa
PERNAMBUCO
SUB15



ESTATÍSTICA DE GOLS

GOLS MARCADOS			03	100,00%
---------------	--	--	----	---------

PRIMEIRO TEMPO			03	100,00%	
15 MINUTOS INICIAIS	01	33,33%	00 A 05	01	33,33%
			06 A 10	00	0,00%
			11 A 15	00	0,00%
16 A 30 MINUTOS	01	33,33%	16 A 20	00	0,00%
			21 A 25	01	33,33%
			26 A 30	00	0,00%
15 MINUTOS FINAIS	01	33,33%	31 A 35	01	33,33%
			36 A 40	00	0,00%
			41 A 45	00	0,00%
ACRÉSCIMOS	00	0,00%	45+	00	0,00%

SEGUNDO TEMPO			00	0,00%	
15 MINUTOS INICIAIS	00	0,00%	00 A 05	00	0,00%
			06 A 10	00	0,00%
			11 A 15	00	0,00%
16 A 30 MINUTOS	00	0,00%	16 A 20	00	0,00%
			21 A 25	00	0,00%
			26 A 30	00	0,00%
15 MINUTOS FINAIS	00	0,00%	31 A 35	00	0,00%
			36 A 40	00	0,00%
			41 A 45	00	0,00%
ACRÉSCIMOS	00	0,00%	45+	00	0,00%

GOLS SOFRIDOS			20	100,00%
---------------	--	--	----	---------

PRIMEIRO TEMPO			07	35,00%	
15 MINUTOS INICIAIS	03	15,00%	00 A 05	02	10,00%
			06 A 10	01	5,00%
			11 A 15	00	0,00%
16 A 30 MINUTOS	03	15,00%	16 A 20	00	0,00%
			21 A 25	00	0,00%
			26 A 30	03	15,00%
15 MINUTOS FINAIS	01	5,00%	31 A 35	01	5,00%
			36 A 40	00	0,00%
			41 A 45	00	0,00%
ACRÉSCIMOS	00	0,00%	45+	00	0,00%

SEGUNDO TEMPO			13	65,00%	
15 MINUTOS INICIAIS	04	20,00%	00 A 05	01	5,00%
			06 A 10	02	10,00%
			11 A 15	01	5,00%
16 A 30 MINUTOS	05	25,00%	16 A 20	03	15,00%
			21 A 25	01	5,00%
			26 A 30	01	5,00%
15 MINUTOS FINAIS	04	20,00%	31 A 35	03	15,00%
			36 A 40	01	5,00%
			41 A 45	00	0,00%
ACRÉSCIMOS	00	0,00%	45+	00	0,00%



FPF



Copa
PERNAMBUCO
SUB15



ESTATÍSTICA DE GOLS

GOLS MARCADOS			22	100,00%
---------------	--	--	----	---------

PRIMEIRO TEMPO			10	45,45%	
15 MINUTOS INICIAIS	03	13,64%	00 A 05	03	13,64%
			06 A 10	00	0,00%
			11 A 15	00	0,00%
16 A 30 MINUTOS	04	18,18%	16 A 20	01	4,55%
			21 A 25	01	4,55%
			26 A 30	02	9,09%
15 MINUTOS FINAIS	03	13,64%	31 A 35	03	13,64%
			36 A 40	00	0,00%
			41 A 45	00	0,00%
ACRÉSCIMOS	00	0,00%	45+	00	0,00%

SEGUNDO TEMPO			12	54,55%	
15 MINUTOS INICIAIS	03	13,64%	00 A 05	00	0,00%
			06 A 10	01	4,55%
			11 A 15	02	9,09%
16 A 30 MINUTOS	05	22,73%	16 A 20	04	18,18%
			21 A 25	00	0,00%
			26 A 30	01	4,55%
15 MINUTOS FINAIS	04	18,18%	31 A 35	03	13,64%
			36 A 40	01	4,55%
			41 A 45	00	0,00%
ACRÉSCIMOS	00	0,00%	45+	00	0,00%

GOLS SOFRIDOS			01	100,00%
---------------	--	--	----	---------

PRIMEIRO TEMPO			00	0,00%	
15 MINUTOS INICIAIS	00	0,00%	00 A 05	00	0,00%
			06 A 10	00	0,00%
			11 A 15	00	0,00%
16 A 30 MINUTOS	00	0,00%	16 A 20	00	0,00%
			21 A 25	00	0,00%
			26 A 30	00	0,00%
15 MINUTOS FINAIS	00	0,00%	31 A 35	00	0,00%
			36 A 40	00	0,00%
			41 A 45	00	0,00%
ACRÉSCIMOS	00	0,00%	45+	00	0,00%

SEGUNDO TEMPO			01	100,00%	
15 MINUTOS INICIAIS	01	100,00%	00 A 05	01	100,00%
			06 A 10	00	0,00%
			11 A 15	00	0,00%
16 A 30 MINUTOS	00	0,00%	16 A 20	00	0,00%
			21 A 25	00	0,00%
			26 A 30	00	0,00%
15 MINUTOS FINAIS	00	0,00%	31 A 35	00	0,00%
			36 A 40	00	0,00%
			41 A 45	00	0,00%
ACRÉSCIMOS	00	0,00%	45+	00	0,00%



ESTATÍSTICA DE GOLS

GOLS MARCADOS			08	100,00%
---------------	--	--	----	---------

PRIMEIRO TEMPO			05	62,50%	
15 MINUTOS INICIAIS	02	25,00%	00 A 05	00	0,00%
			06 A 10	01	12,50%
			11 A 15	01	12,50%
16 A 30 MINUTOS	02	25,00%	16 A 20	00	0,00%
			21 A 25	01	12,50%
			26 A 30	01	12,50%
15 MINUTOS FINAIS	01	12,50%	31 A 35	00	0,00%
			36 A 40	01	12,50%
			41 A 45	00	0,00%
ACRÉSCIMOS	00	0,00%	45+	00	0,00%

SEGUNDO TEMPO			03	37,50%	
15 MINUTOS INICIAIS	01	12,50%	00 A 05	00	0,00%
			06 A 10	01	12,50%
			11 A 15	00	0,00%
16 A 30 MINUTOS	02	25,00%	16 A 20	00	0,00%
			21 A 25	01	12,50%
			26 A 30	01	12,50%
15 MINUTOS FINAIS	00	0,00%	31 A 35	00	0,00%
			36 A 40	00	0,00%
			41 A 45	00	0,00%
ACRÉSCIMOS	00	0,00%	45+	00	0,00%

GOLS SOFRIDOS			04	100,00%
---------------	--	--	----	---------

PRIMEIRO TEMPO			02	50,00%	
15 MINUTOS INICIAIS	00	0,00%	00 A 05	00	0,00%
			06 A 10	00	0,00%
			11 A 15	00	0,00%
16 A 30 MINUTOS	00	0,00%	16 A 20	00	0,00%
			21 A 25	00	0,00%
			26 A 30	00	0,00%
15 MINUTOS FINAIS	02	50,00%	31 A 35	02	50,00%
			36 A 40	00	0,00%
			41 A 45	00	0,00%
ACRÉSCIMOS	00	0,00%	45+	00	0,00%

SEGUNDO TEMPO			02	50,00%	
15 MINUTOS INICIAIS	01	25,00%	00 A 05	00	0,00%
			06 A 10	01	25,00%
			11 A 15	00	0,00%
16 A 30 MINUTOS	00	0,00%	16 A 20	00	0,00%
			21 A 25	00	0,00%
			26 A 30	00	0,00%
15 MINUTOS FINAIS	01	25,00%	31 A 35	01	25,00%
			36 A 40	00	0,00%
			41 A 45	00	0,00%
ACRÉSCIMOS	00	0,00%	45+	00	0,00%



FPF



Copa
PERNAMBUCO
SUB15



ESTATÍSTICA DE GOLS

VITÓRIA

GOLS MARCADOS			02	100,00%	
---------------	--	--	----	---------	--

PRIMEIRO TEMPO			01	50,00%	
15 MINUTOS INICIAIS	01	50,00%	00 A 05	00	0,00%
			06 A 10	00	0,00%
			11 A 15	01	50,00%
16 A 30 MINUTOS	00	0,00%	16 A 20	00	0,00%
			21 A 25	00	0,00%
			26 A 30	00	0,00%
15 MINUTOS FINAIS	00	0,00%	31 A 35	00	0,00%
			36 A 40	00	0,00%
			41 A 45	00	0,00%
ACRÉSCIMOS	00	0,00%	45+	00	0,00%

SEGUNDO TEMPO			01	50,00%	
15 MINUTOS INICIAIS	00	0,00%	00 A 05	00	0,00%
			06 A 10	00	0,00%
			11 A 15	00	0,00%
16 A 30 MINUTOS	00	0,00%	16 A 20	00	0,00%
			21 A 25	00	0,00%
			26 A 30	00	0,00%
15 MINUTOS FINAIS	01	50,00%	31 A 35	00	0,00%
			36 A 40	01	50,00%
			41 A 45	00	0,00%
ACRÉSCIMOS	00	0,00%	45+	00	0,00%

GOLS SOFRIDOS			05	100,00%	
---------------	--	--	----	---------	--

PRIMEIRO TEMPO			03	60,00%	
15 MINUTOS INICIAIS	03	60,00%	00 A 05	01	20,00%
			06 A 10	00	0,00%
			11 A 15	02	40,00%
16 A 30 MINUTOS	00	0,00%	16 A 20	00	0,00%
			21 A 25	00	0,00%
			26 A 30	00	0,00%
15 MINUTOS FINAIS	00	0,00%	31 A 35	00	0,00%
			36 A 40	00	0,00%
			41 A 45	00	0,00%
ACRÉSCIMOS	00	0,00%	45+	00	0,00%

SEGUNDO TEMPO			02	40,00%	
15 MINUTOS INICIAIS	02	40,00%	00 A 05	00	0,00%
			06 A 10	01	20,00%
			11 A 15	01	20,00%
16 A 30 MINUTOS	00	0,00%	16 A 20	00	0,00%
			21 A 25	00	0,00%
			26 A 30	00	0,00%
15 MINUTOS FINAIS	00	0,00%	31 A 35	00	0,00%
			36 A 40	00	0,00%
			41 A 45	00	0,00%
ACRÉSCIMOS	00	0,00%	45+	00	0,00%

